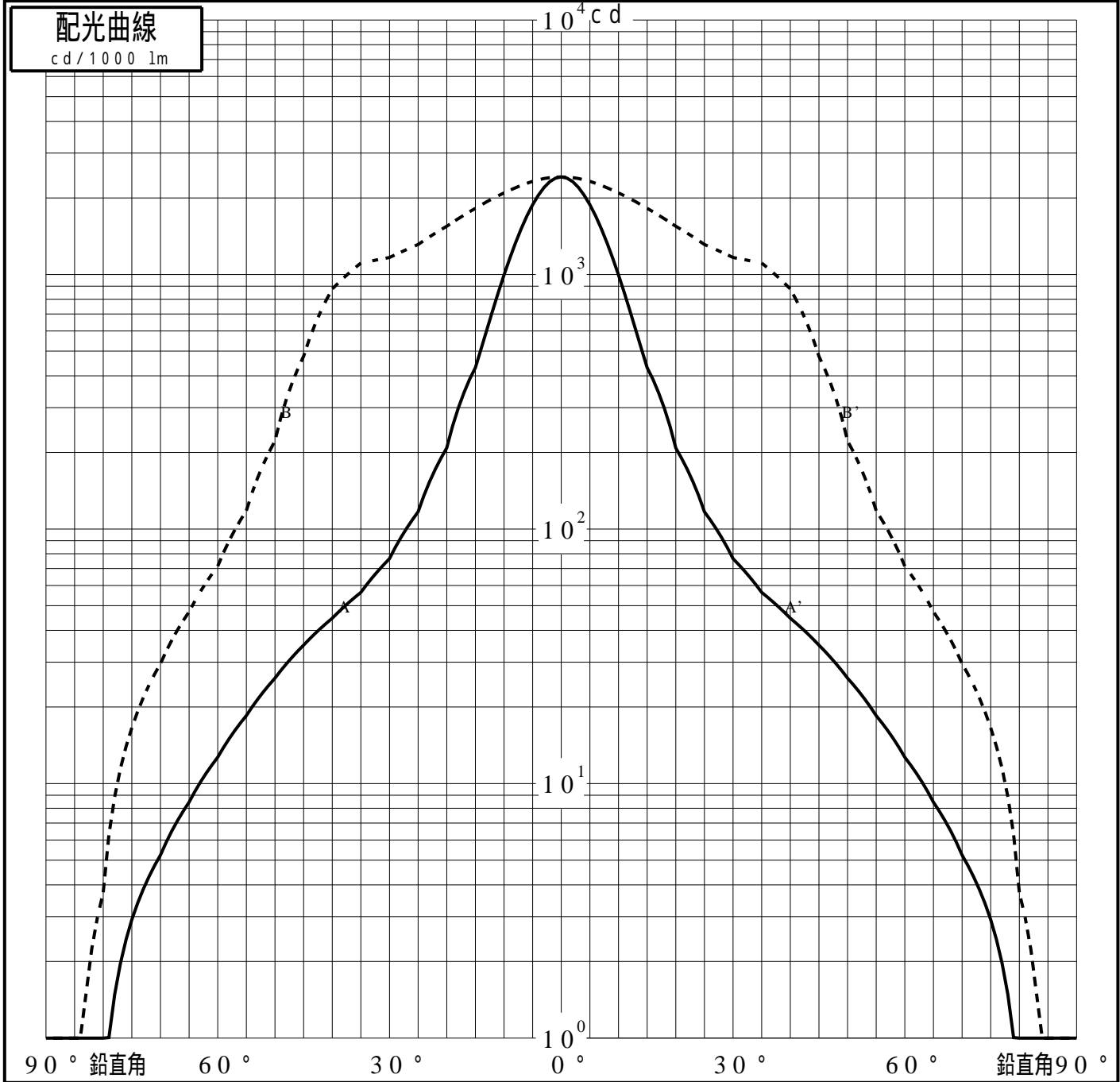


投光照明器具特性

品名(品番)	NND2 5 2 2 8 + YYY9 5 0 1 5	
光源	LED3000_70_610 ×1	610.0 lm
管理番号	K0178556(0)DJ1 XY	

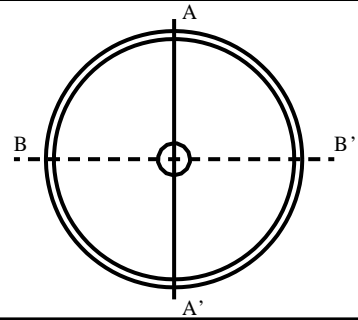
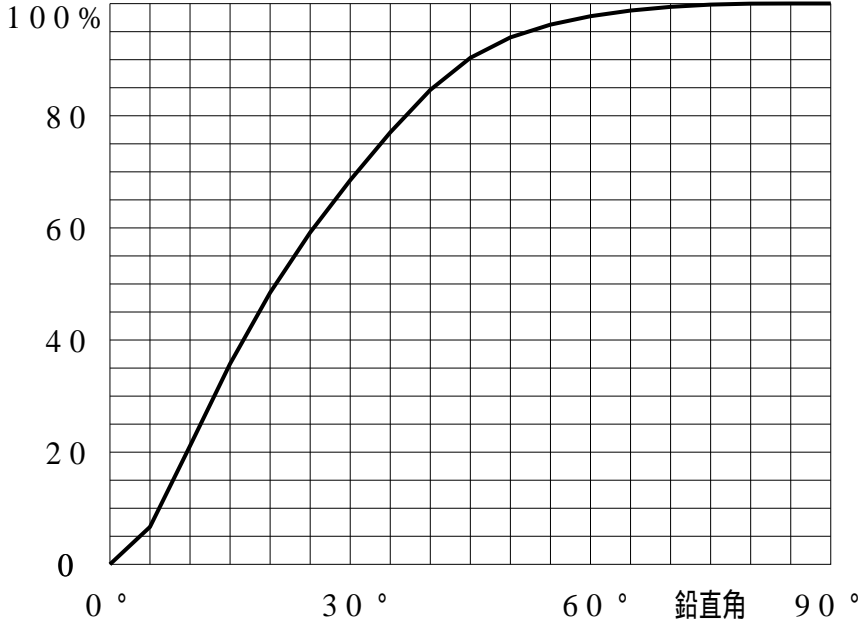
配光の区分・種類	非対称配光	主ビ-ム効率	%		
器具点灯角度		ビ-ム範囲	$I_0 / 2$	$I_0 / 10$	$I_0 / 20$
器具効率	100.0 %	ビ-ム効率	35.0%	80.4%	87.9%
最大光度	2419 cd/1000 lm	ビ-ム角	AA' 17.4	38.5	49.6
			BB' 57.1	99.2	109.7



投光照明器具特性

品番 (品名)	NND25228+YYY95015	光源	LED3000_70_610 ×1
管理番号	K0178556(0)DJ1 XY		

累積光束曲線



等光度曲線

(座標系)
cd/1000 lm

