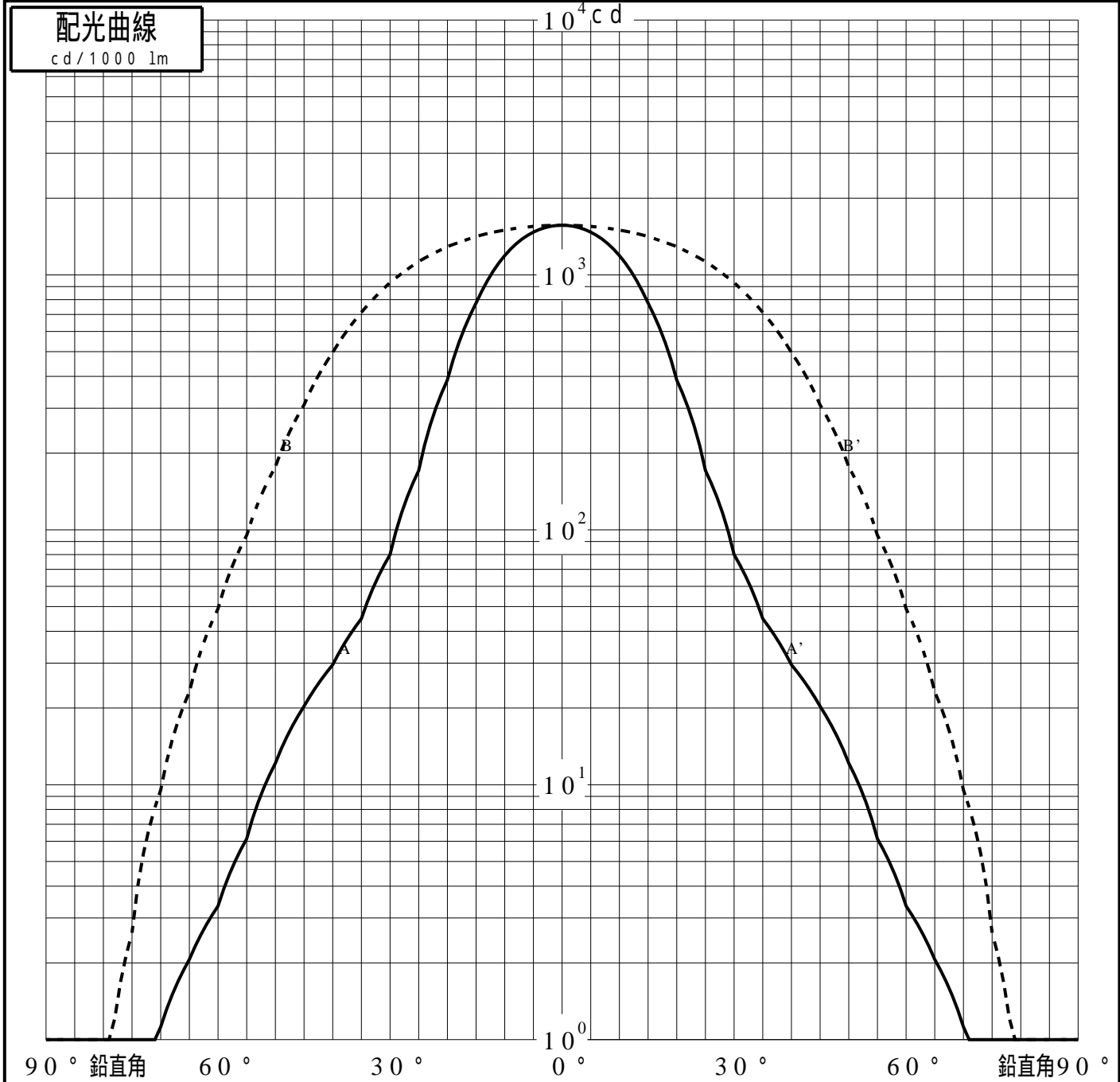


投光照明器具特性

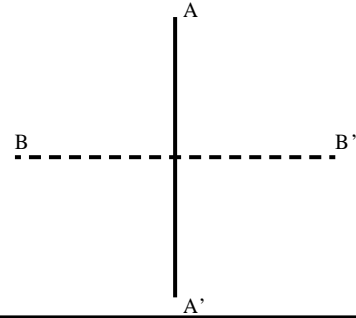
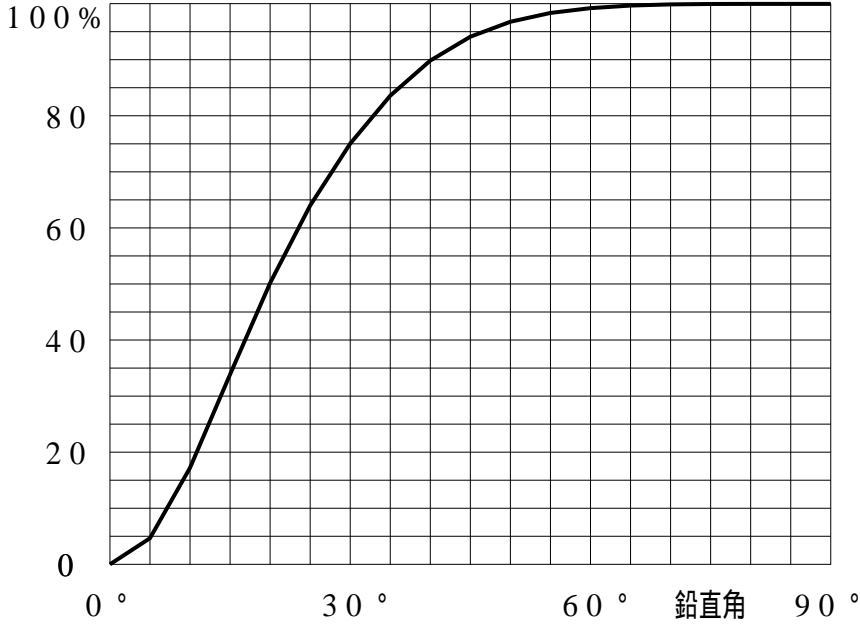
品名(品番)	NTS32006B+NTS92201+NTS91					
光源	LED4000_70_920 ×1 920.0 lm					
管理番号	K0168030(0)DJ1 XY					
配光の区分・種類	非対称配光	主ビーム効率	%			
器具点灯角度		ビーム範囲	$I_{0/2}$	$I_{0/10}$	$I_{0/20}$	
器具効率	100.0 %	ビーム効率	57.8%	90.3%	94.6%	
最大光度	1567 cd/1000 lm	ビーム角	AA' 29.8 BB' 66.8	51.6 102.5	60.5 113.7	



投光照明器具特性

品番 (品名)	NTS32006B+NTS92201+NTS91	光源	LED4000_70_920 ×1
管理番号	K0168030(0)DJ1 XY		

累積光束曲線



等光度曲線

(座標系)
cd/1000 lm

