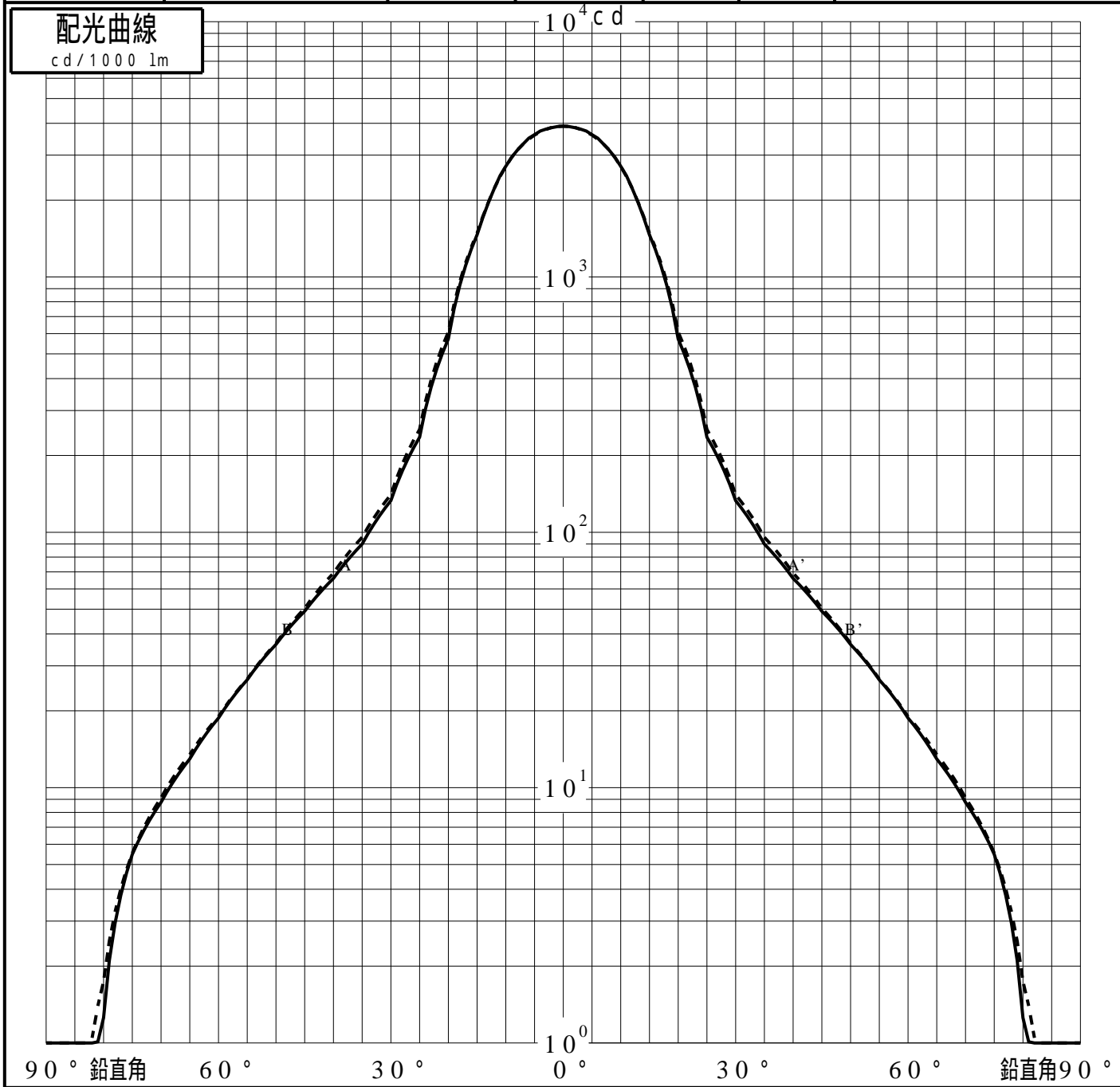
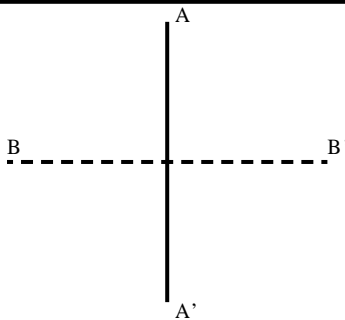


投光照明器具特性

品名(品番)	NNN00521B	
光源	LDR8L-W-E11/D ×1	400.0 lm
管理番号	K0137775(0)DJ1 XY	

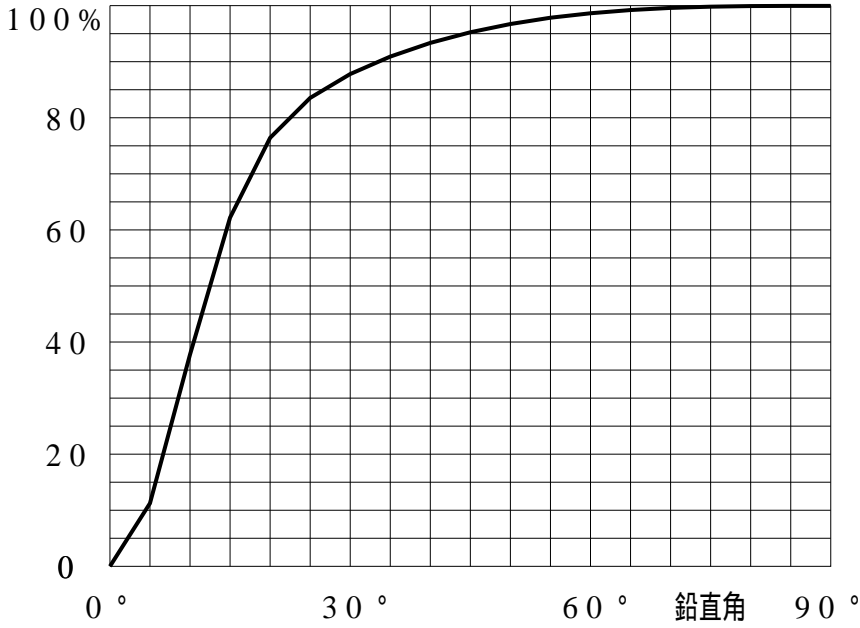
配光の区分・種類	非対称配光	主ビ-ム効率	%		
器具点灯角度		ビ-ム範囲	$I_0 / 2$	$I_0 / 10$	$I_0 / 20$
器具効率	100.0 %	ビ-ム効率	47.9%	77.8%	83.9%
最大光度	3895 cd/1000 lm	ビ-ム角	AA' 26.1	45.4	54.0
			BB' 26.2	46.2	55.2



投光照明器具特性

品番 (品名)	NNN00521B	光源	LDR8L-W-E11/D ×1
管理番号	K0137775(0)DJ1 XY		

累積光束曲線



等光度曲線

(座標系)
cd/1000 lm

