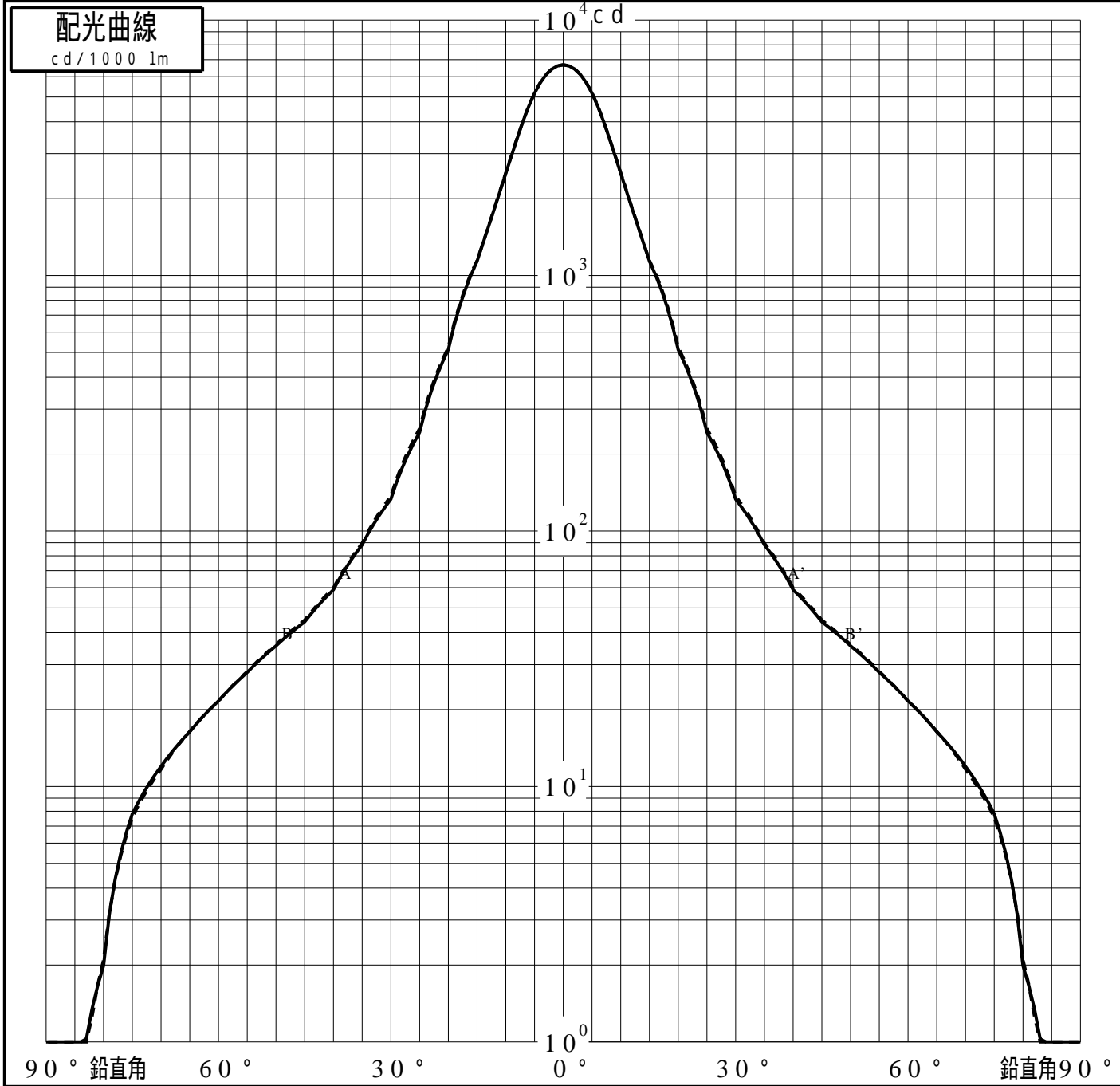
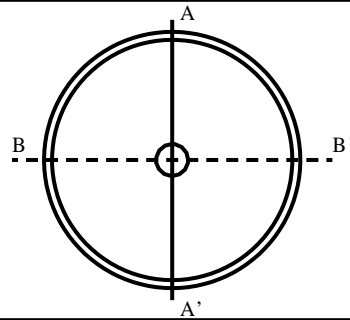


投光照明器具特性

品名(品番)	NNN00521W		
光源	LDR8L-M-E11 ×1	500.0 lm	
管理番号	K0137772(2)DJ1 XY		

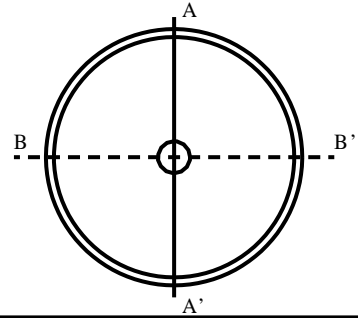
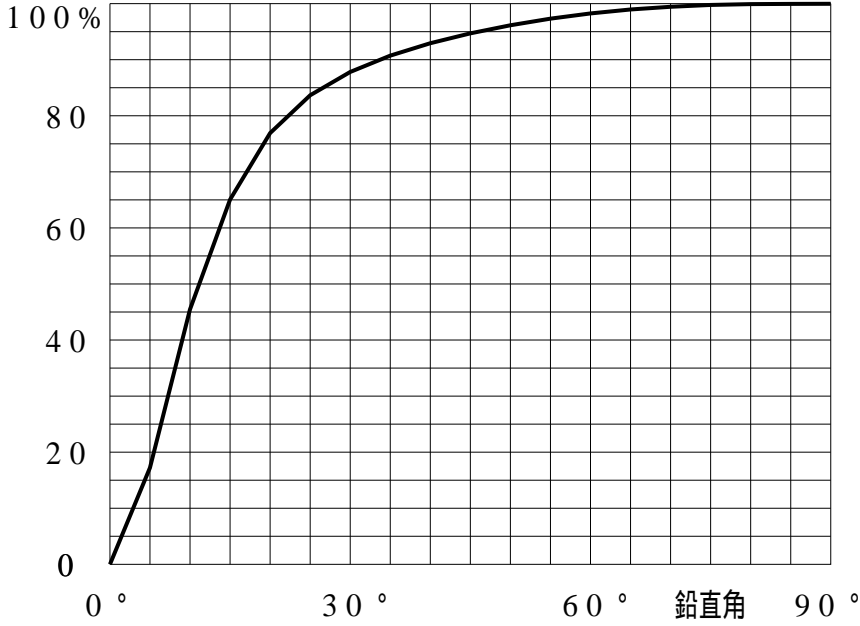
配光の区分・種類	非対称配光	主ビ-ム効率	%		
器具点灯角度		ビ-ム範囲	$I_0 / 2$	$I_0 / 10$	$I_0 / 20$
器具効率	100.0 %	ビ-ム効率	31.9%	70.5%	78.8%
最大光度	6685 cd/1000 lm	ビ-ム角	AA' 16.4 BB' 16.5	37.5 37.7	46.6 47.0



投光照明器具特性

品番 (品名)	NNN00521W	光源	LDR8L-M-E11 ×1
管理番号	K0137772(2)DJ1 XY		

累積光束曲線



等光度曲線 (座標系) cd/1000 lm

