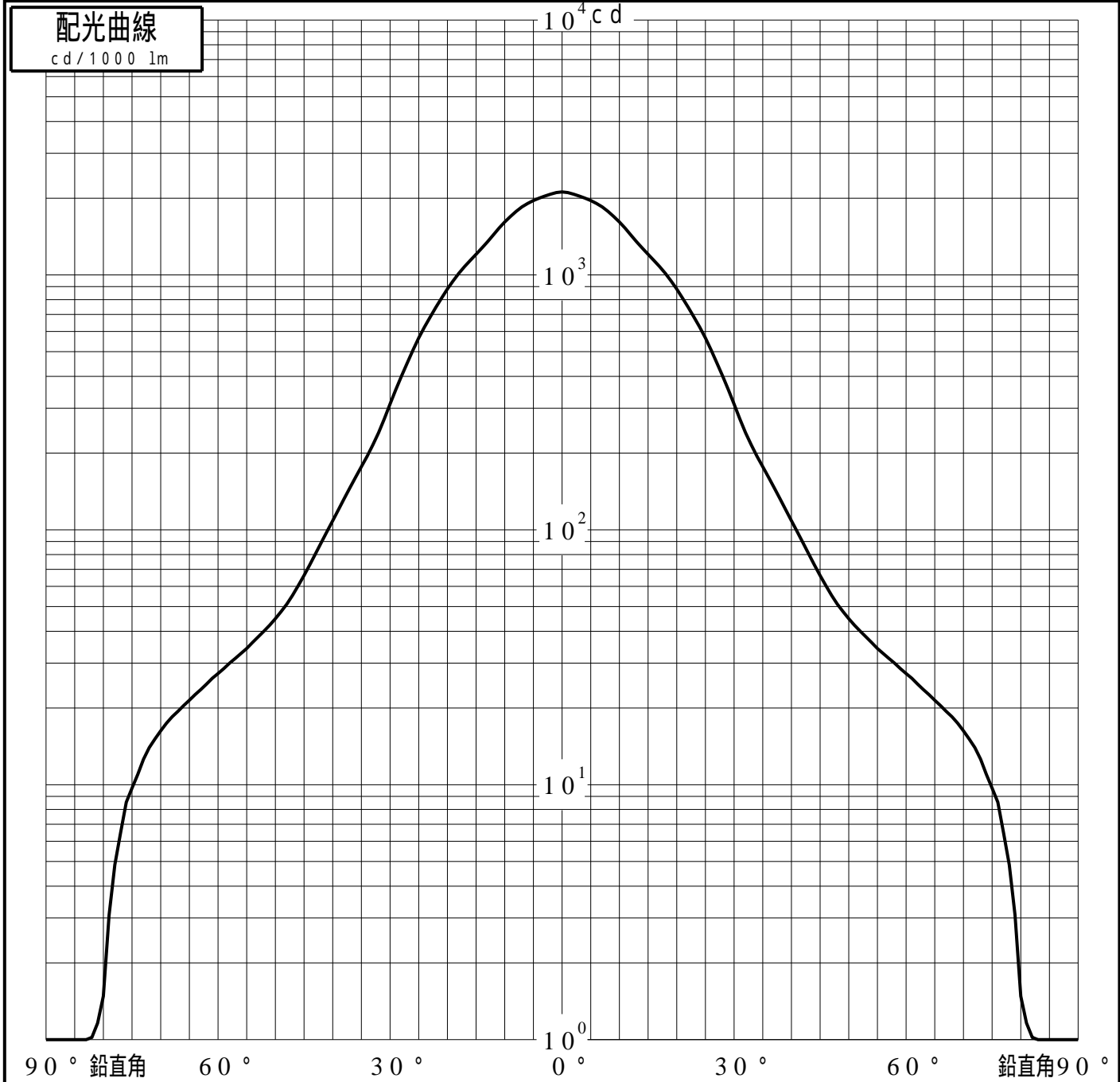
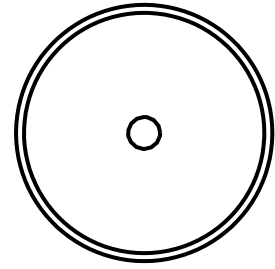


投光照明器具特性

品名(品番)	NNN01322W		
光源	LED3000_70_445 ×1	445.0 lm	
管理番号	K0152337(2)DJ1 TF		

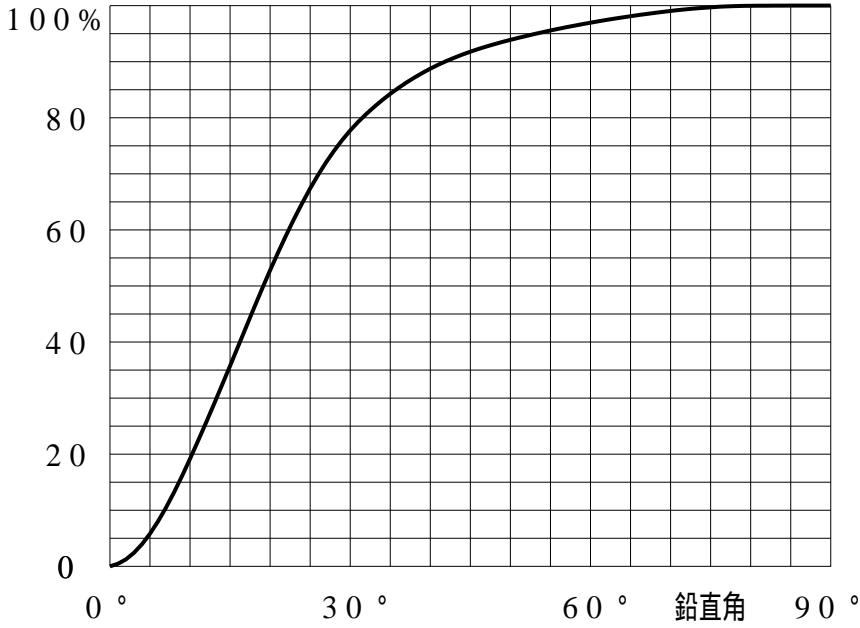
配光の区分・種類	軸対称配光 広角形	主ビーム効率	91.5%		
器具点灯角度		ビーム範囲	$I_0 / 2$	$I_0 / 10$	$I_0 / 20$
器具効率	100.0%	ビーム効率	42.0%	81.5%	88.0%
最大光度	2118 cd/1000lm	ビーム角	34.6	66.3	80.5



投光照明器具特性

品番 (品名)	NNN0 1 3 2 2 W	光源	LED3000_70_445 ×1
管理番号	K0152337(2)DJ1 TF		

累積光束曲線



等光度曲線

(座標系)
cd/1000 lm



最大光度 cd/1000 lm