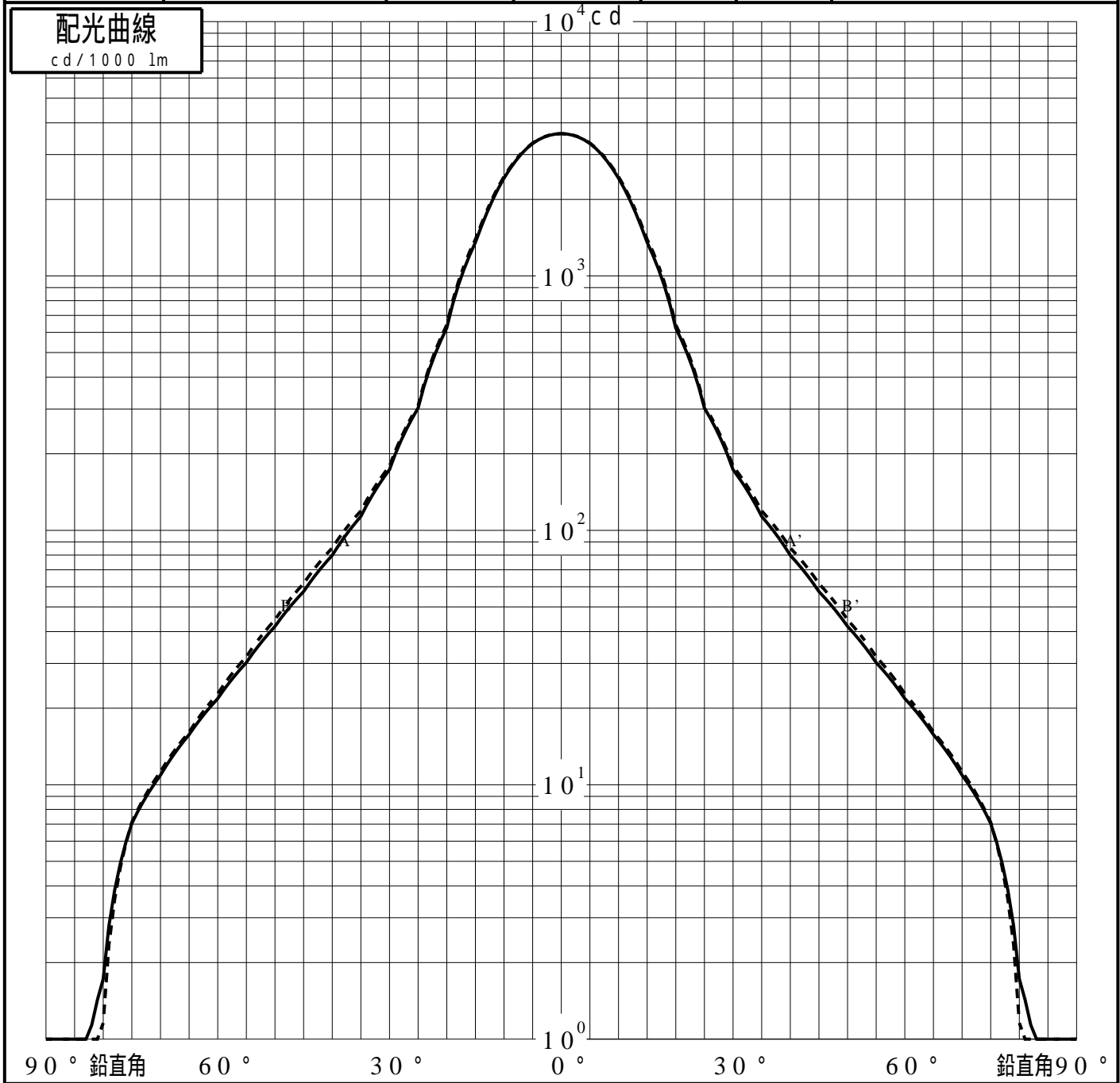
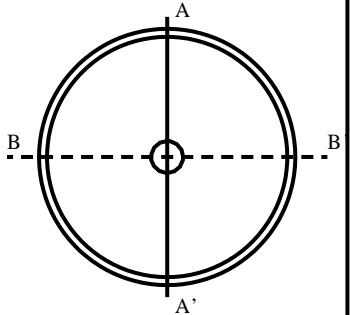


投光照明器具特性

品名(品番)	NNN01522B		
光源	LDR8L-W-E11 ×1	500.0 lm	
管理番号	K0137774(4)DJ1 XY		

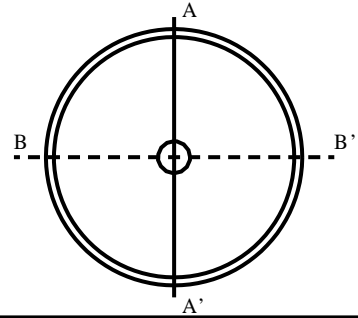
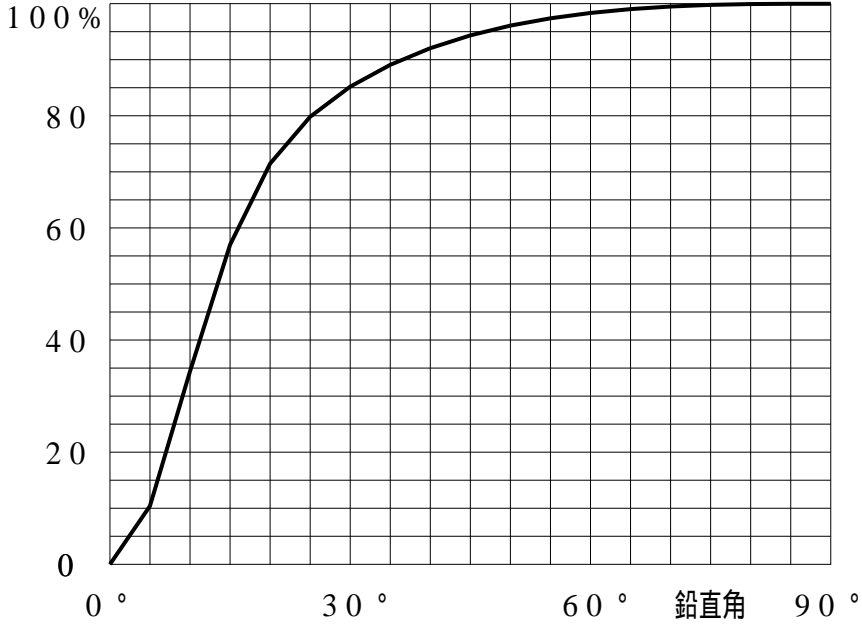
配光の区分・種類	非対称配光	主ビ-ム効率	%		
器具点灯角度		ビ-ム範囲	$I_0 / 2$	$I_0 / 10$	$I_0 / 20$
器具効率	100.0 %	ビ-ム効率	42.9%	74.9%	82.9%
最大光度	3626 cd/1000 lm	ビ-ム角	AA' 25.6	48.1	59.4
			BB' 26.0	48.4	59.8



投光照明器具特性

品番(品名)	NNN01522B	光源	LDR8L-W-E11 ×1
管理番号	K0137774(4)DJ1 XY		

累積光束曲線



等光度曲線

(座標系)
cd/1000 lm

