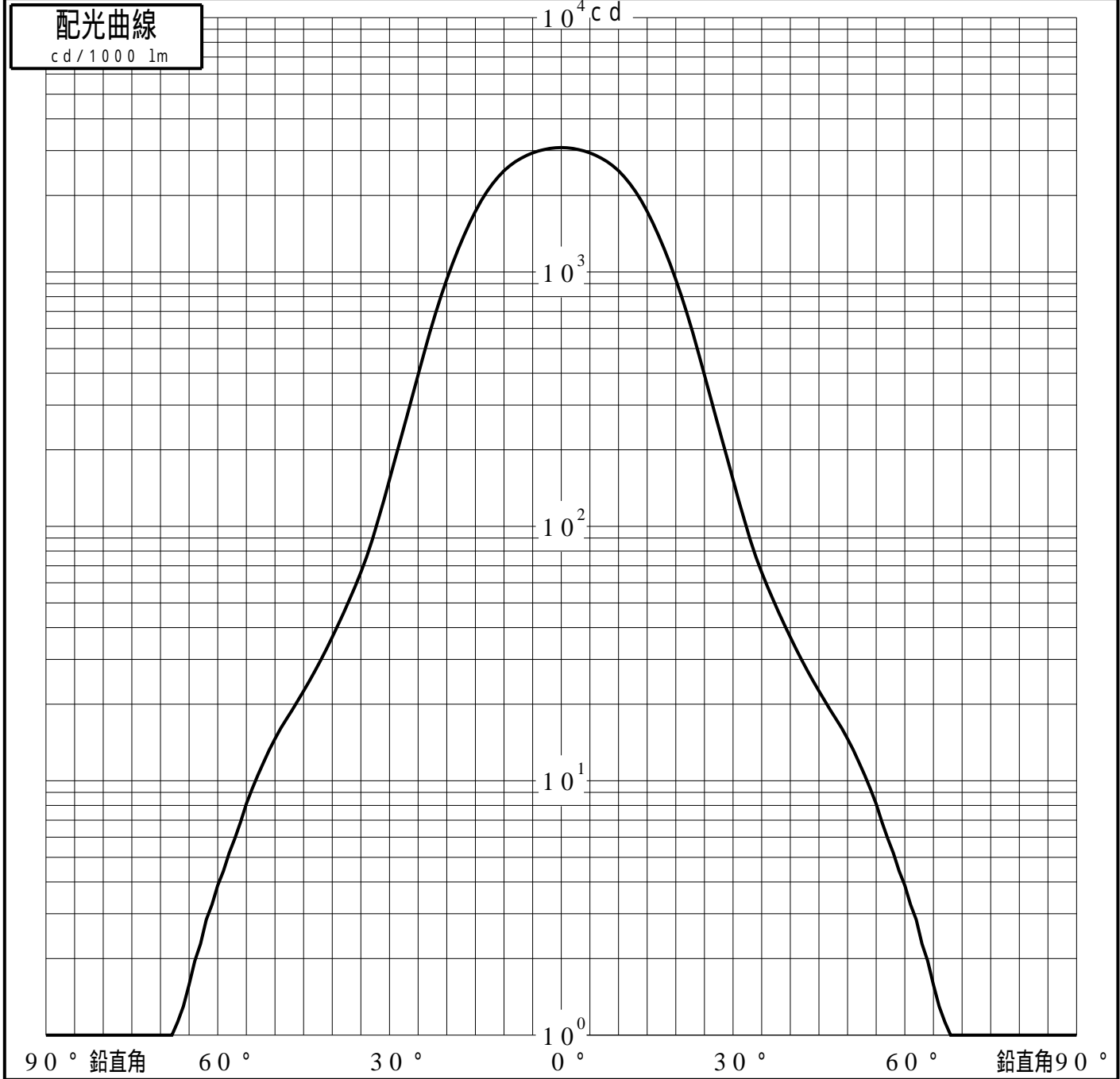
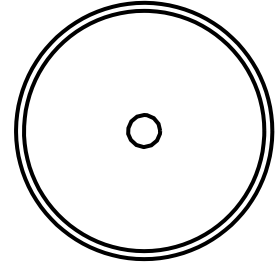


# 投光照明器具特性

品名(品番)	NTS32052B+NTS92101(32DEG)	
光源	LED3500_70_685 ×1	685.0 lm
管理番号	K0167923(*)DJ1 TF	

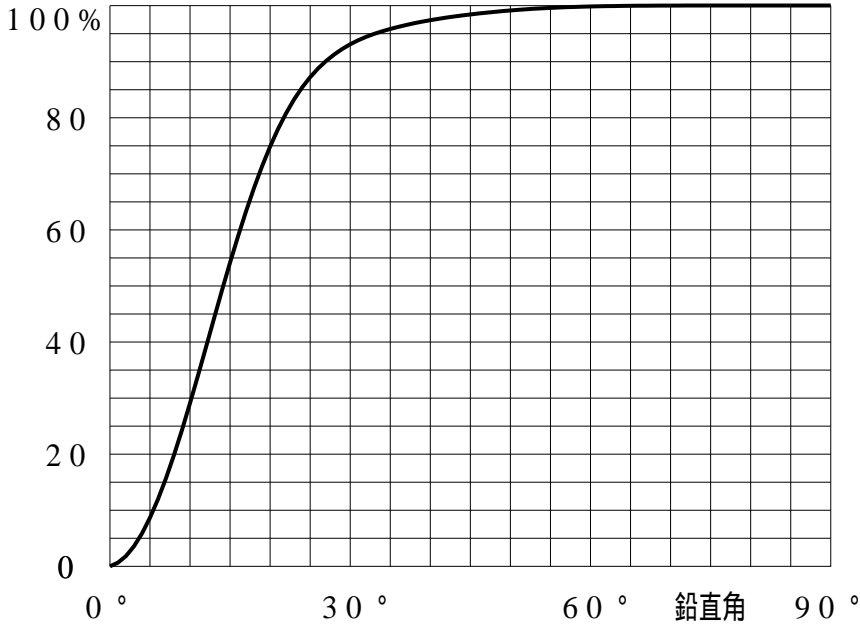
配光の区分・種類	軸対称配光 中角形	主ビ-ム効率	92.7%		
器具点灯角度		ビ-ム範囲	$I_0 / 2$	$I_0 / 10$	$I_0 / 20$
器具効率	100.0 %	ビ-ム効率	56.9%	88.5%	92.6%
最大光度	3085 cd/1000 lm	ビ-ム角	32.2	52.6	59.9



# 投光照明器具特性

品番 (品名)	NTS32052B+NTS92101 (32 DEG	光源	LED3500_70_685 ×1
管理番号	K0167923(*)DJ1 TF		

## 累積光束曲線



## 等光度曲線

(座標系)  
cd/1000 lm

