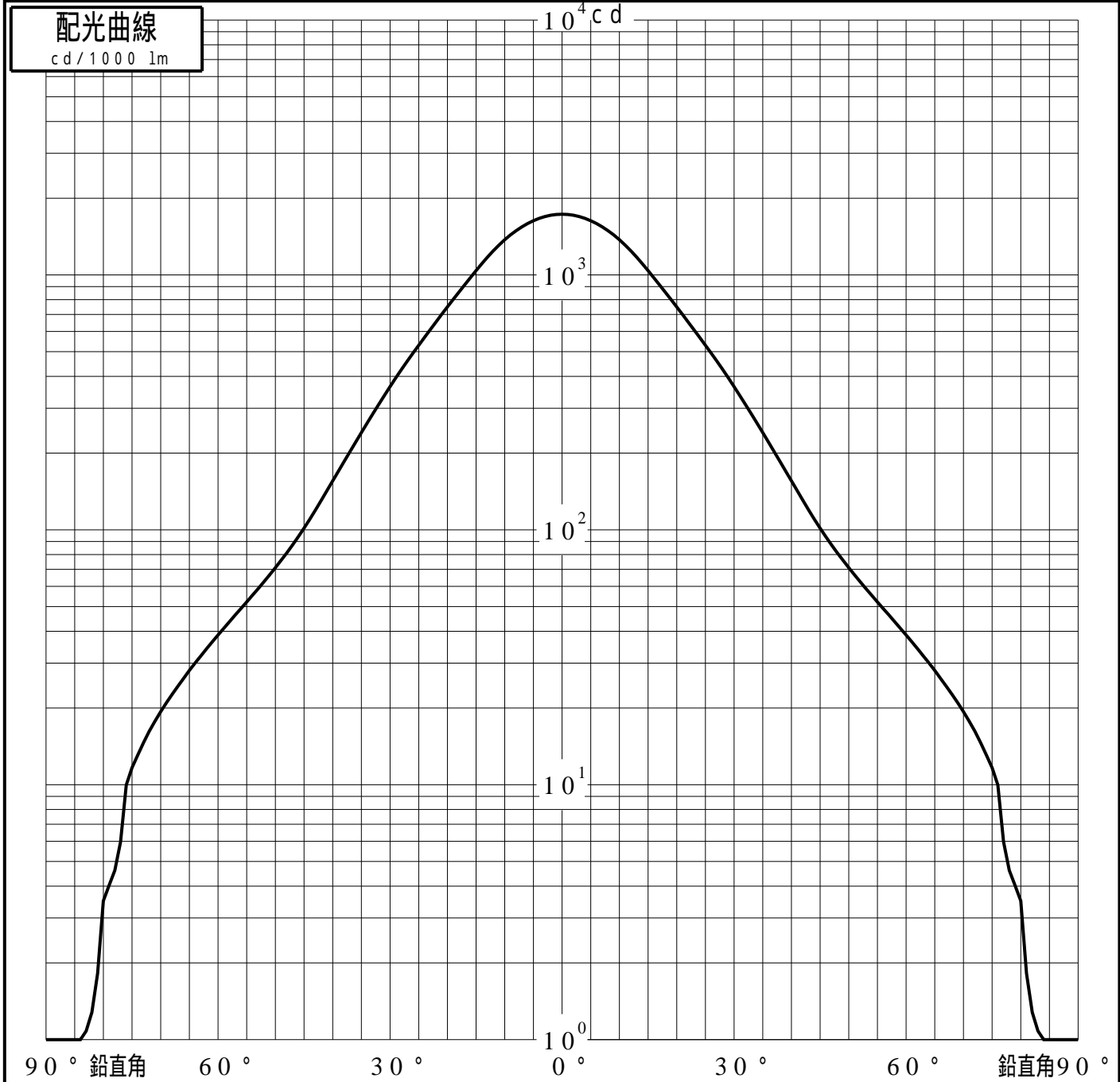


# 投光照明器具特性

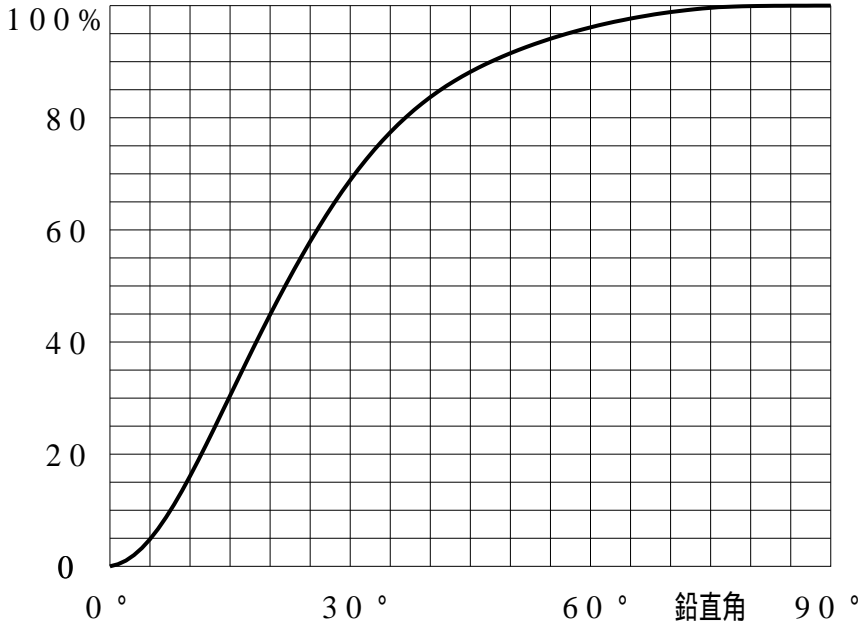
|          |                            |        |           |            |            |
|----------|----------------------------|--------|-----------|------------|------------|
| 品名(品番)   | NNN62802W+NNN82200+NNN89   |        |           |            |            |
| 光源       | LED4000_70_700 ×1 700.0 lm |        |           |            |            |
| 管理番号     | K0154599(0)DJ1 TF          |        |           |            |            |
| 配光の区分・種類 | 軸対称配光 広角形                  | 主ビーム効率 | 87.8%     |            |            |
| 器具点灯角度   |                            | ビーム範囲  | $I_0 / 2$ | $I_0 / 10$ | $I_0 / 20$ |
| 器具効率     | 100.0%                     | ビーム効率  | 37.9%     | 81.8%      | 89.4%      |
| 最大光度     | 1731<br>cd/1000 lm         | ビーム角   | 35.7      | 77.6       | 94.2       |



# 投光照明器具特性

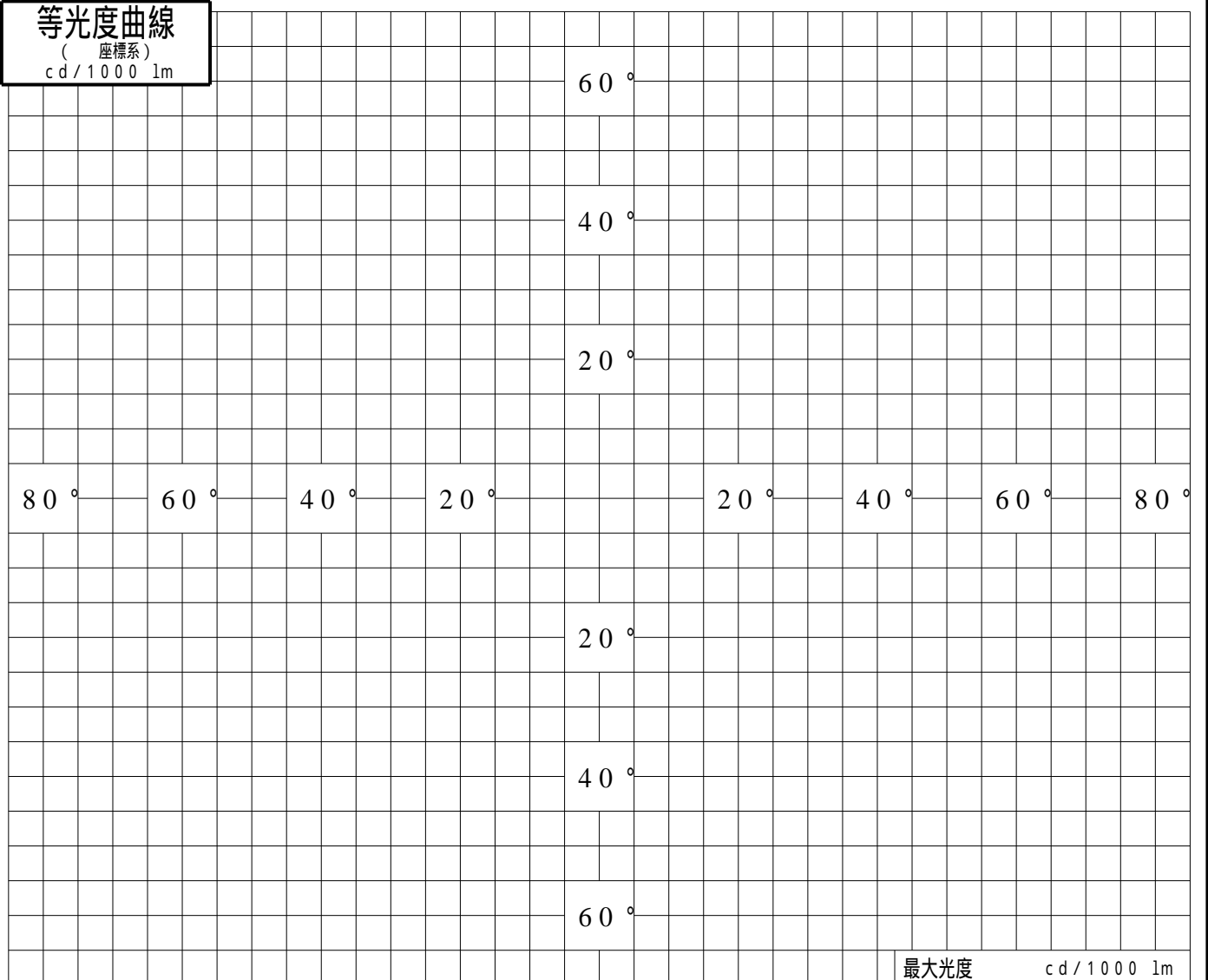
|         |                          |    |                   |
|---------|--------------------------|----|-------------------|
| 品番 (品名) | NNN62802W+NNN82200+NNN89 | 光源 | LED4000_70_700 ×1 |
| 管理番号    | K0154599(0)DJ1 TF        |    |                   |

## 累積光束曲線



## 等光度曲線

(座標系)  
cd/1000 lm



最大光度 cd/1000 lm