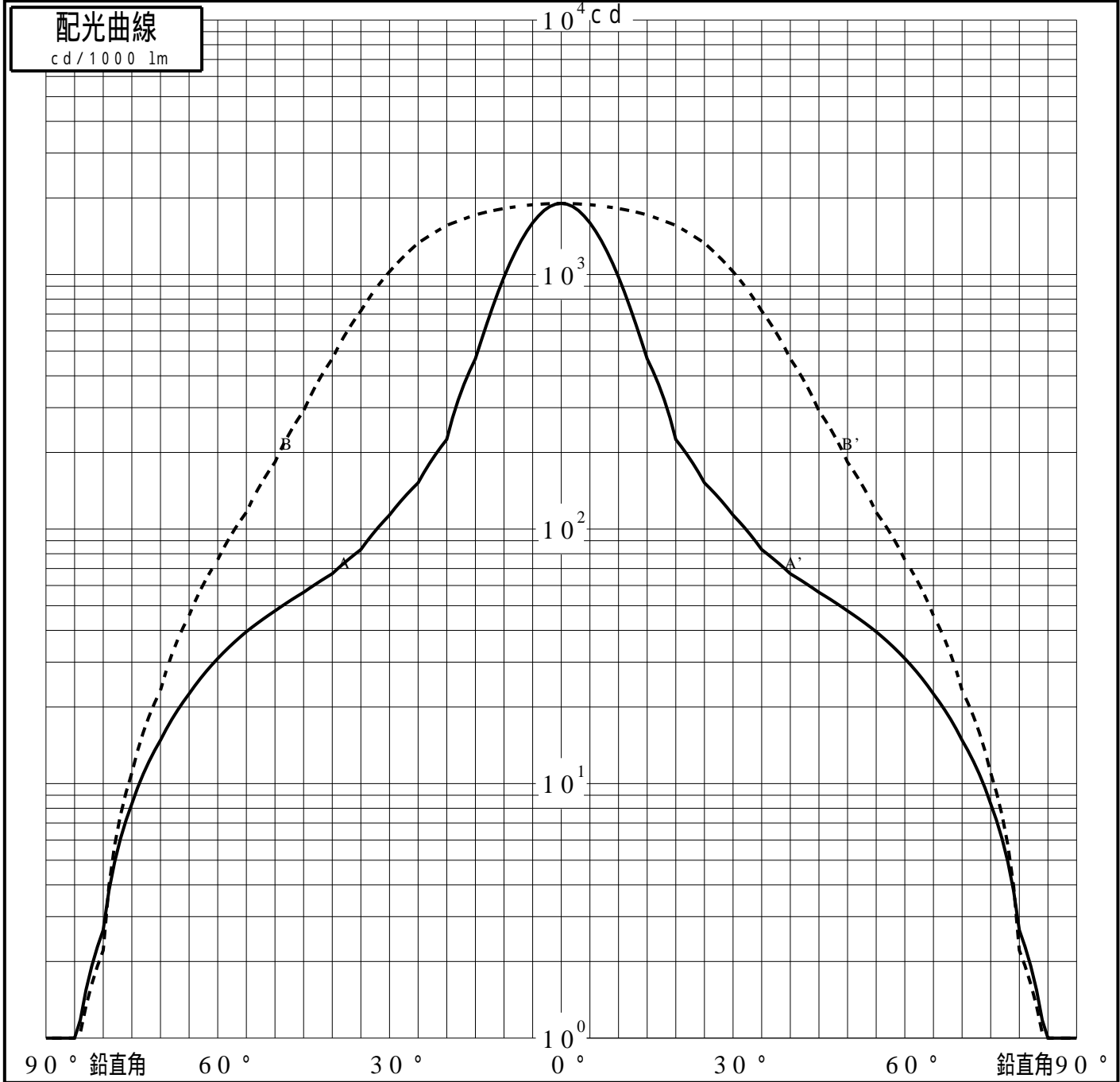
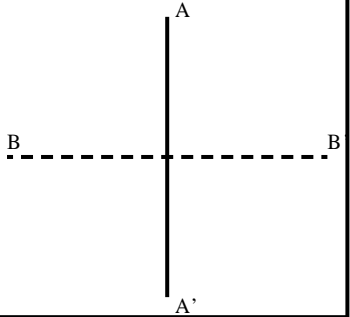


投光照明器具特性

品名(品番)	NNN66911W+NNN86200+NNN89	
光源	LED3500_70_3010 x1	3010.0 lm
管理番号	K0172521(0)DJ1 XY	

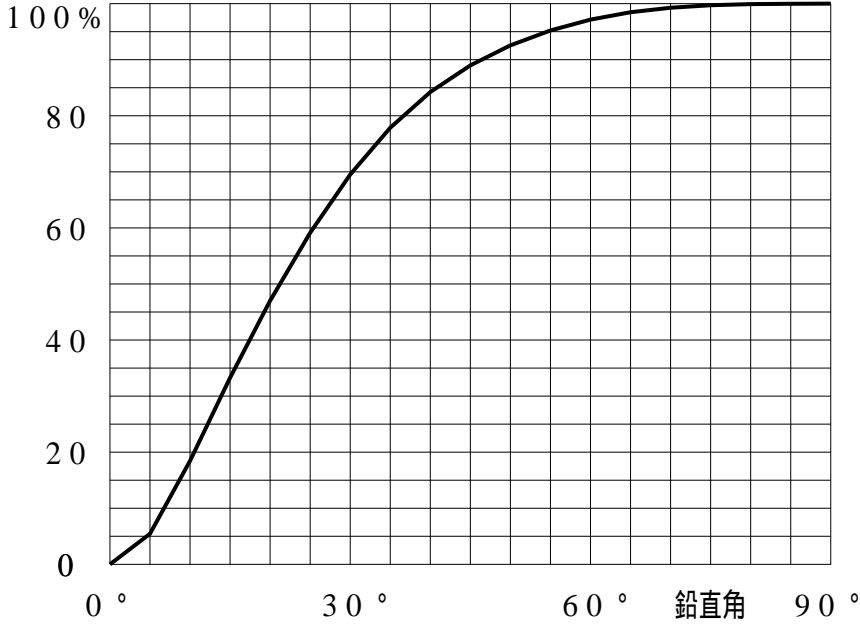
配光の区分・種類	非対称配光	主ビーム効率	%		
器具点灯角度		ビーム範囲	$I_{0/2}$	$I_{0/10}$	$I_{0/20}$
器具効率	100.0 %	ビーム効率	44.9%	78.5%	87.9%
最大光度	1903 cd/1000 lm	ビーム角	AA' 20.4 BB' 62.5	44.7	66.0



投光照明器具特性

品番 (品名)	NNN66911W+NNN86200+NNN89	光源	LED3500_70_3010 ×1
管理番号	K0172521(0)DJ1 XY		

累積光束曲線



等光度曲線

(座標系)
cd/1000 lm

