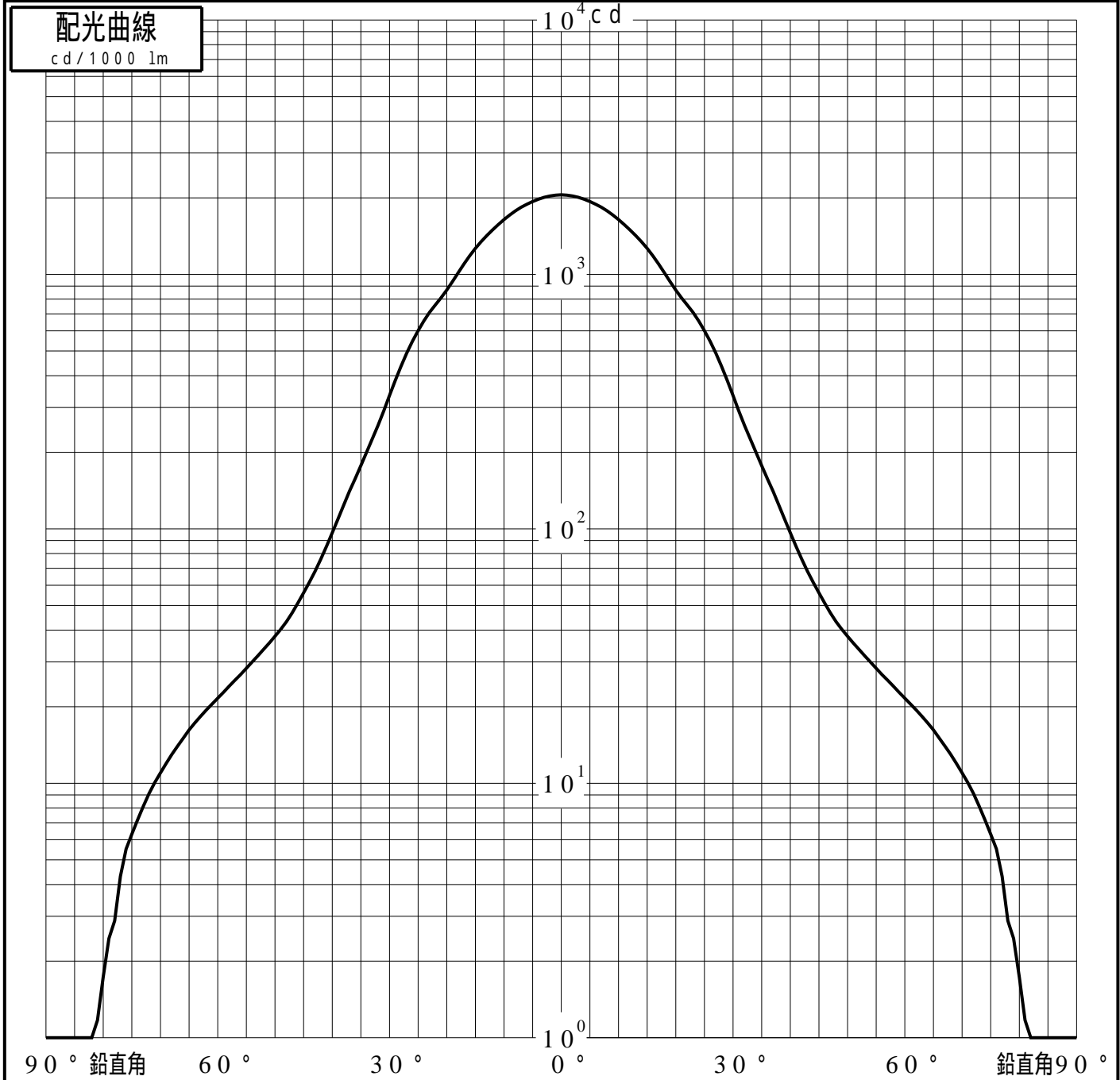


# 投光照明器具特性

品名(品番)	NNN6 6 9 1 2 W+ NNN8 6 2 0 0	
光源	LED3500_70_3215 ×1	3215.0 lm
管理番号	K0152358(2)DJ1 TF	

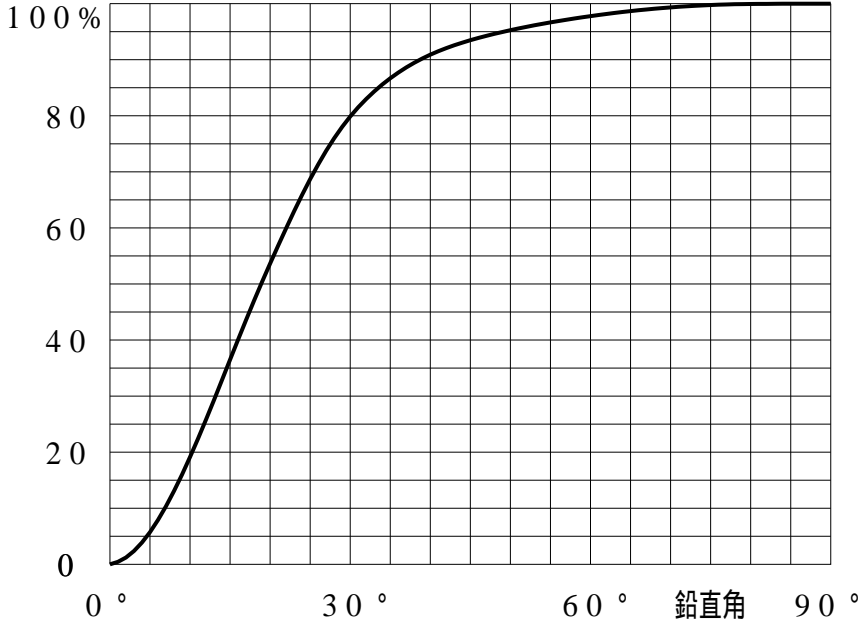
配光の区分・種類	軸対称配光 広角形	主ビ-ム効率	93.3 %		
器具点灯角度		ビ-ム範囲	$I_0 / 2$	$I_0 / 10$	$I_0 / 20$
器具効率	100.0 %	ビ-ム効率	44.8%	84.7%	90.9%
最大光度	2056 cd/1000 lm	ビ-ム角	35.7	67.6	79.0



# 投光照明器具特性

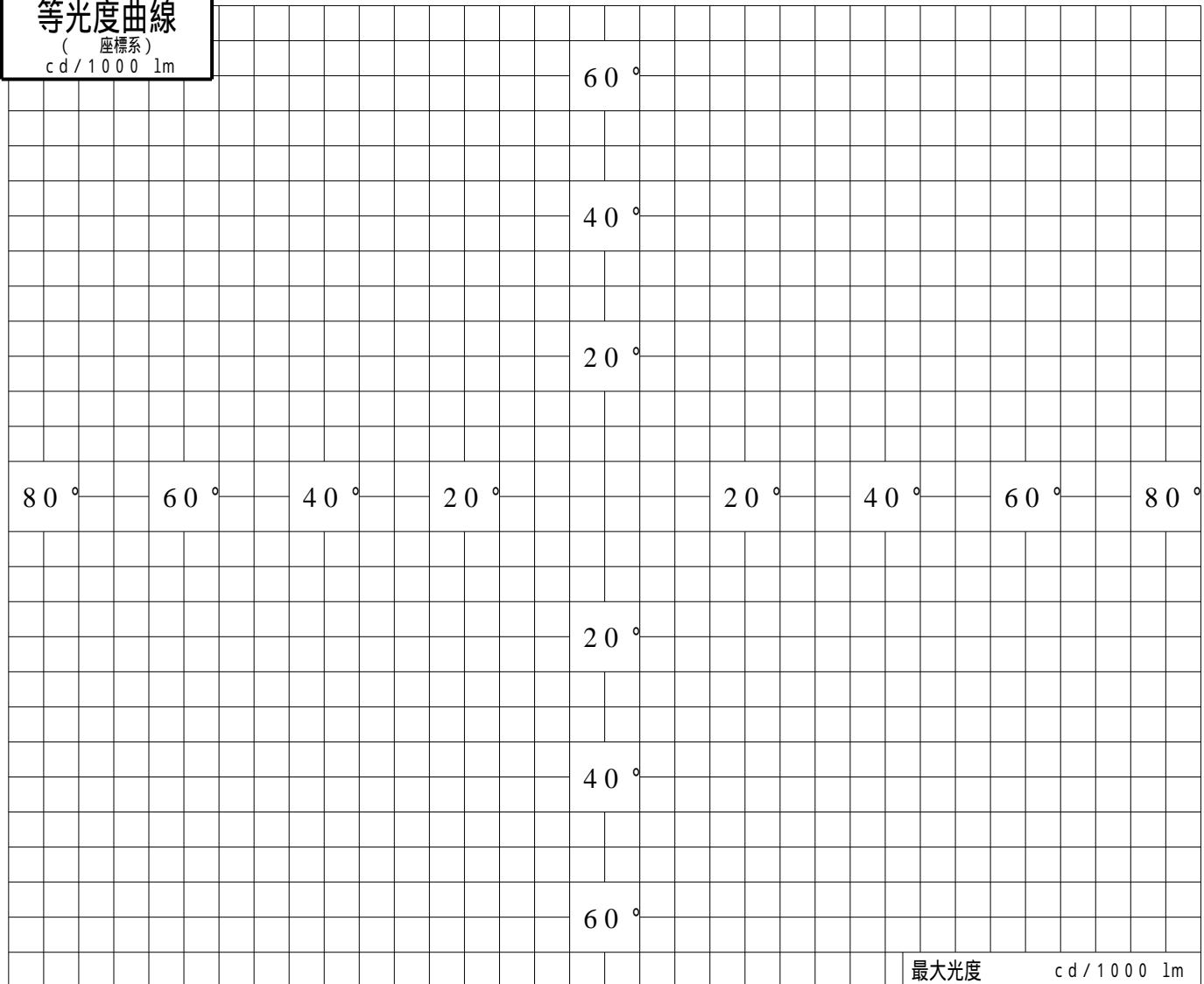
品番 (品名)	NNN6 6 9 1 2 W+ NNN8 6 2 0 0	光源	LED3 5 0 0 _ 7 0 _ 3 2 1 5 × 1
管理番号	K0152358(2) DJ 1 TF		

## 累積光束曲線



## 等光度曲線

(座標系)  
cd / 1000 lm



最大光度 cd / 1000 lm