
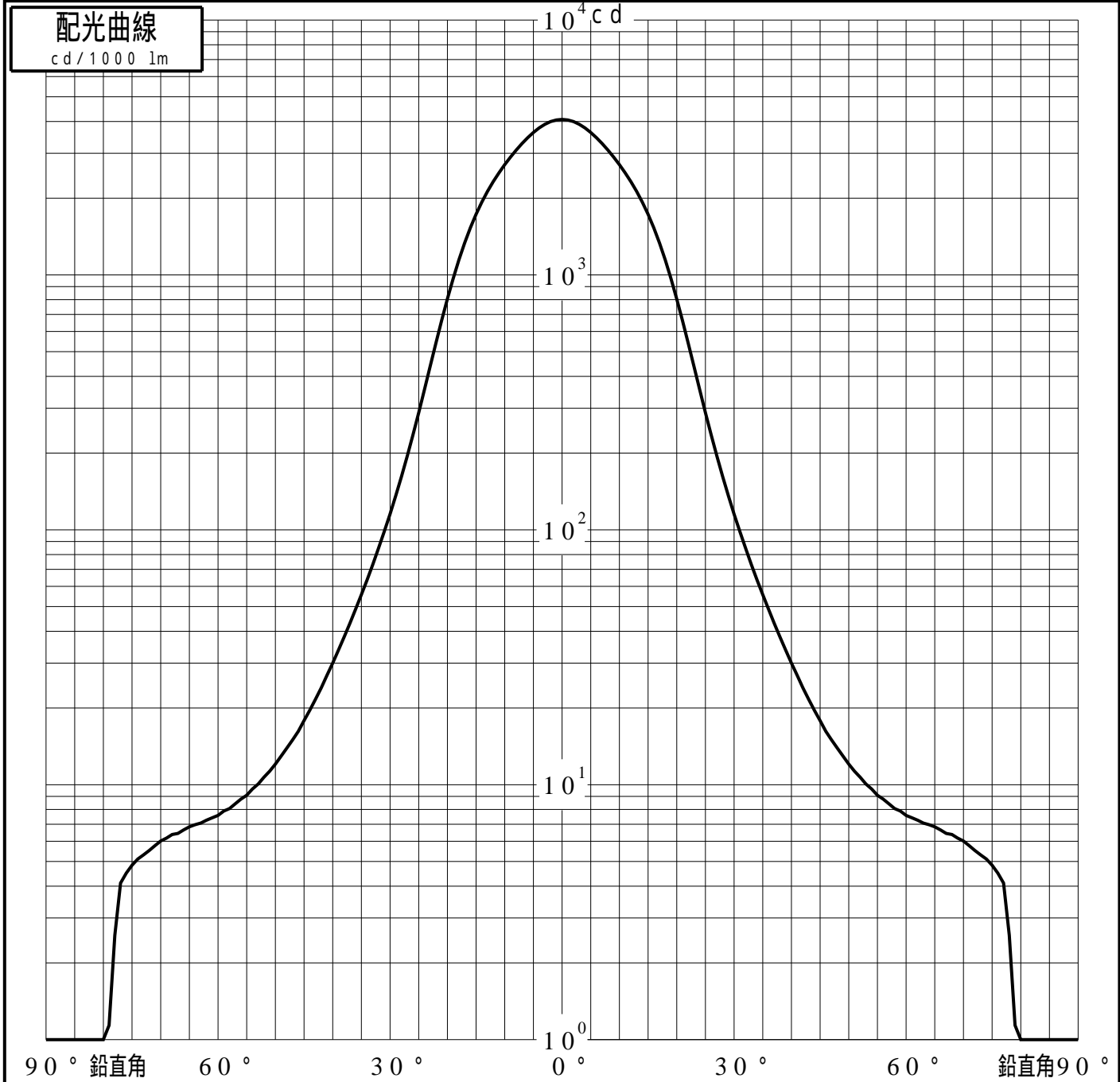


投光照明器具特性

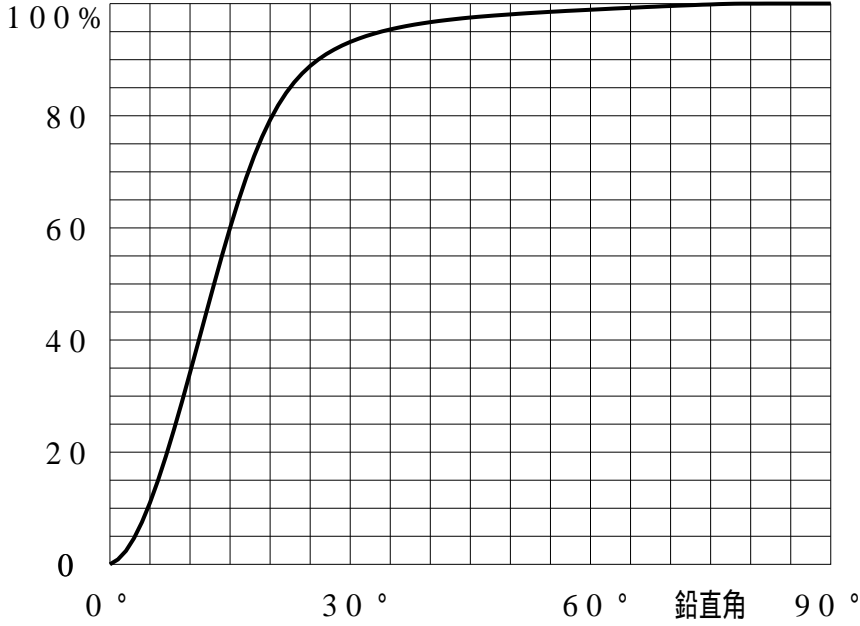
品名(品番)	NNQ32046+NK30040_W					
光源	LED3500_80_1615 x1 1615.0 lm					
管理番号	K0167754(0)DJ1 TF					
配光の区分・種類	軸対称配光 中角形	主ビーム効率	92.9%			
器具点灯角度		ビーム範囲	$I_0 / 2$	$I_0 / 10$	$I_0 / 20$	
器具効率	100.0%	ビーム効率	49.7%	85.7%	90.9%	
最大光度	4075 cd/1000 lm	ビーム角	26.9	46.7	53.6	



投光照明器具特性

品番 (品名)	NNQ32046+NK30040_W	光源	LED3500_80_1615 ×1
管理番号	K0167754(0)DJ1 TF		

累積光束曲線



等光度曲線

(座標系)
cd/1000 lm

