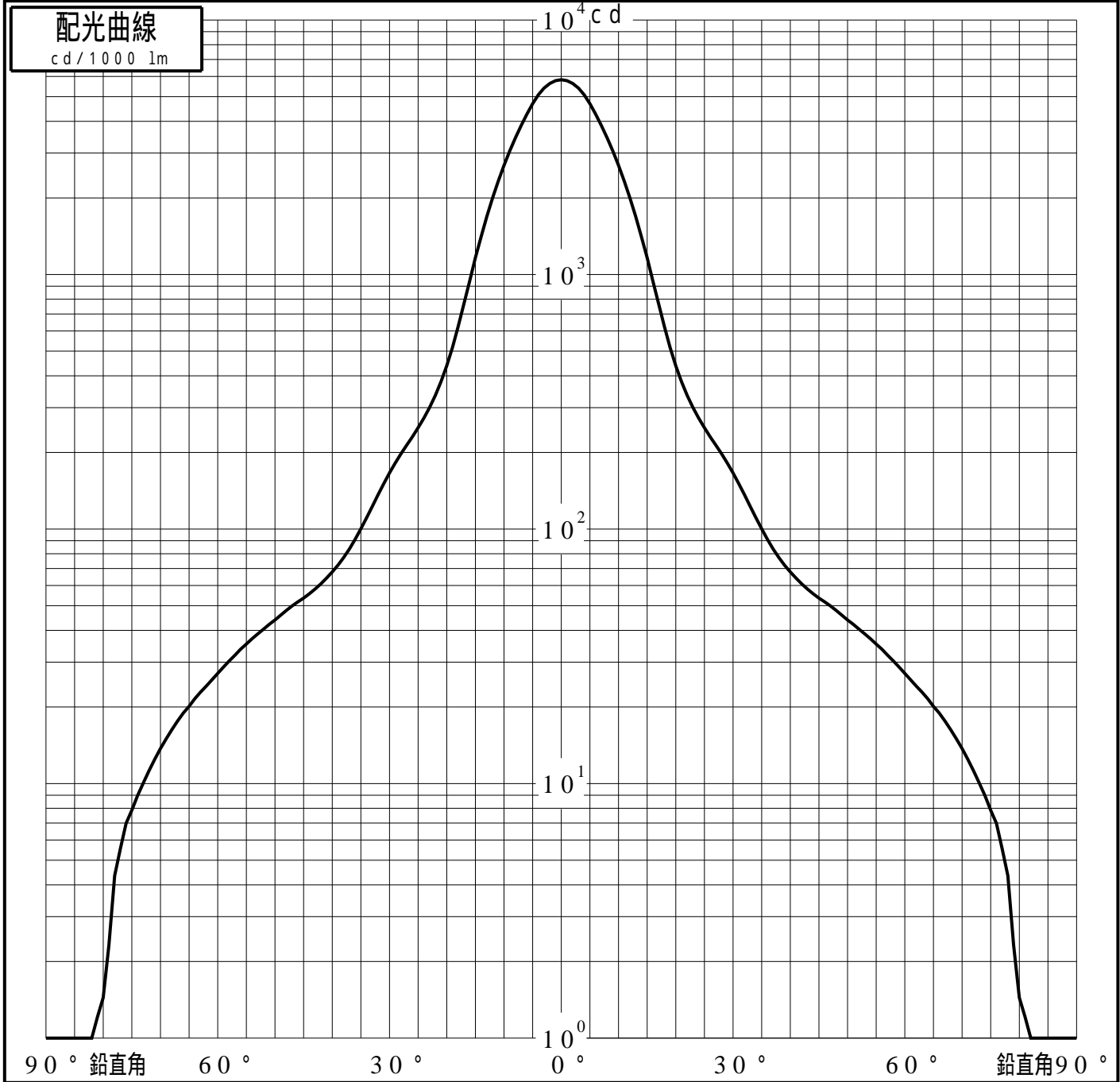
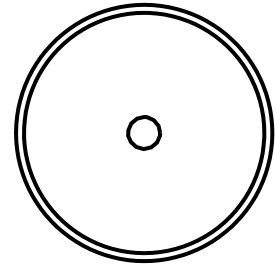


投光照明器具特性

品名(品番)	NNN06311W		
光源	LED3500_70_3335 x1	3335.0 lm	
管理番号	K0152350(2)DJ1 TF		

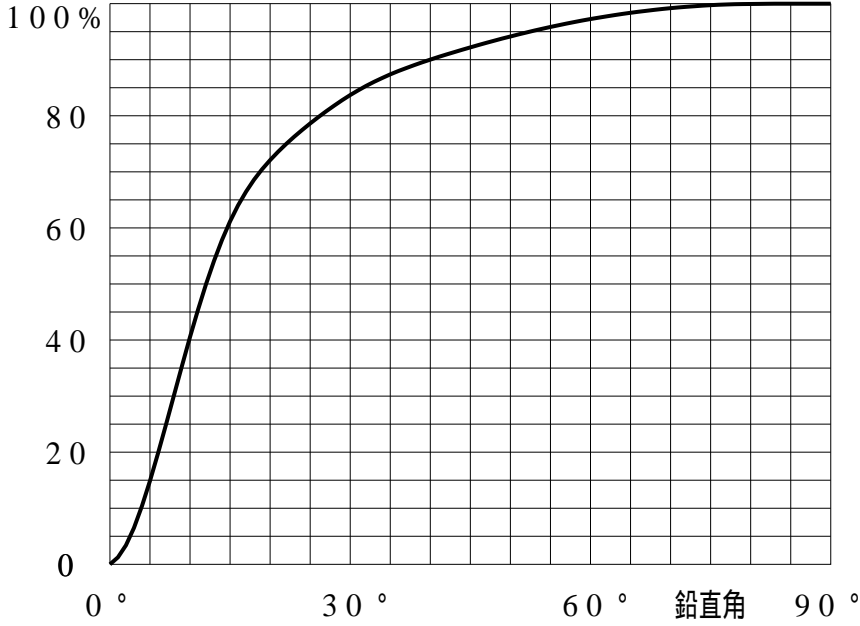
配光の区分・種類	軸対称配光 中角形	主ビーム効率	83.2%		
器具点灯角度		ビーム範囲	$I_0 / 2$	$I_0 / 10$	$I_0 / 20$
器具効率	100.0%	ビーム効率	34.8%	68.4%	76.9%
最大光度	5829 cd/1000 lm	ビーム角	18.8	36.8	46.6



投光照明器具特性

品番 (品名)	NNN06311W	光源	LED3500_70_3335 ×1
管理番号	K0152350(2)DJ1 TF		

累積光束曲線



等光度曲線

(座標系)
cd/1000 lm



最大光度 cd/1000 lm