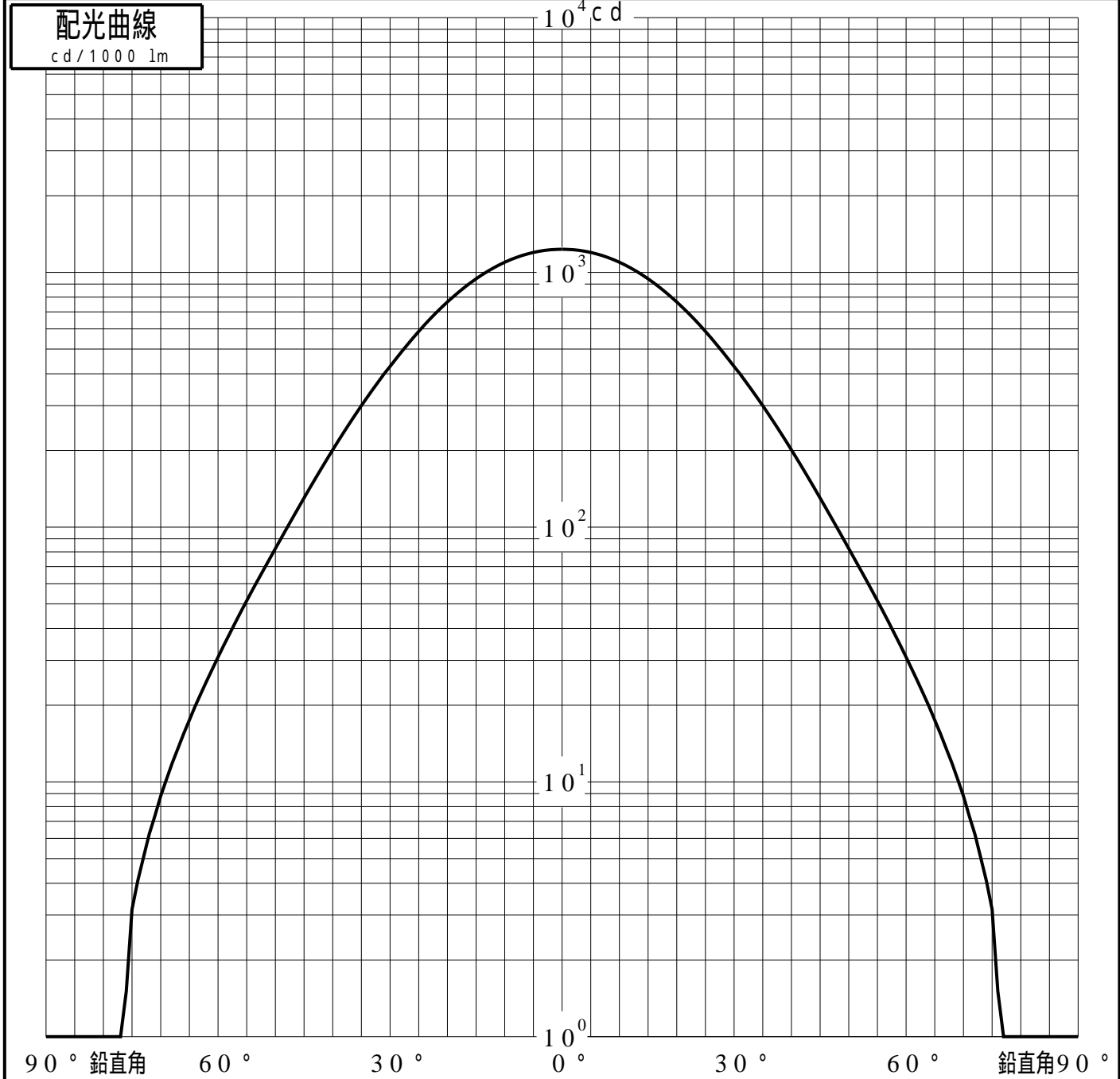
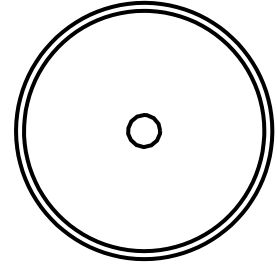


投光照明器具特性

品名(品番)	NTS32518B+NTS92200+NTS91	
光源	LED3000_70_1155 ×1	1155.0 lm
管理番号	K0169019(6)DJ1 TF	

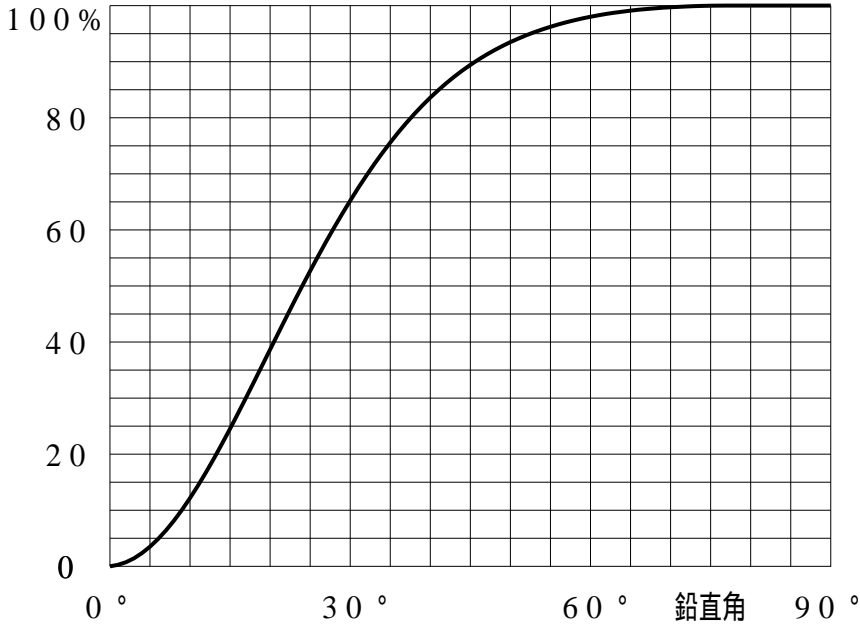
配光の区分・種類	軸対称配光 広角形	主ビ-ム効率	88.9%		
器具点灯角度		ビ-ム範囲	$I_0 / 2$	$I_0 / 10$	$I_0 / 20$
器具効率	100.0%	ビ-ム効率	49.0%	89.5%	95.0%
最大光度	1233 cd/1000 lm	ビ-ム角	48.3	91.2	106.2



投光照明器具特性

品番 (品名)	NTS32518B+NTS92200+NTS91	光源	LED3000_70_1155 ×1
管理番号	K0169019(6)DJ1 TF		

累積光束曲線



等光度曲線

(座標系)
cd/1000 lm



最大光度 cd/1000 lm