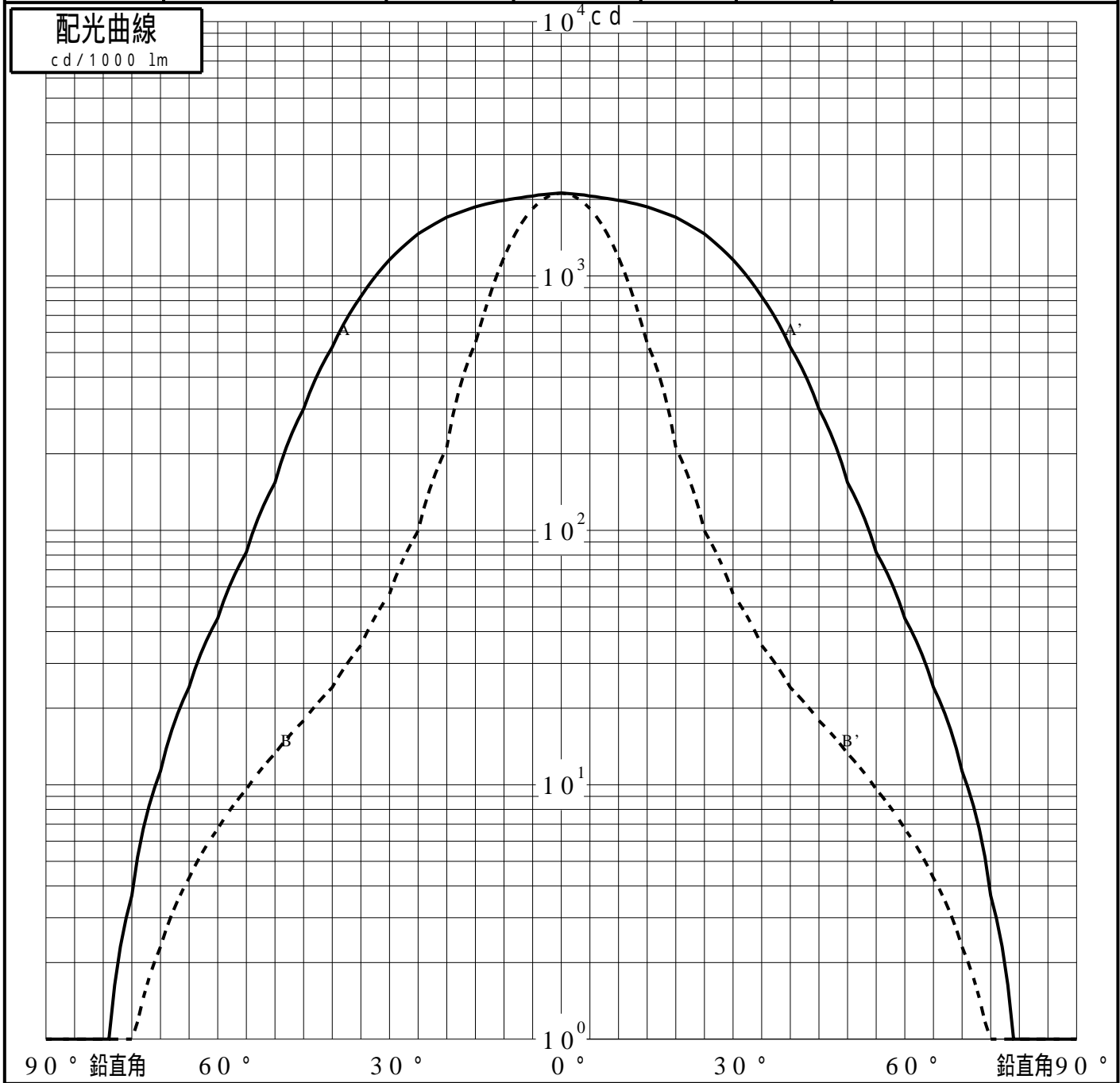
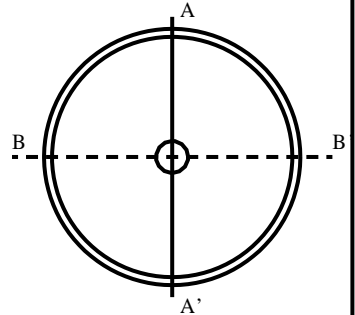


投光照明器具特性

品名(品番)	NTS03502W+NTS91033(22DEG)	
光源	LED3500_70_2085 ×1	2085.0 lm
管理番号	K0170860(0)DJ1 XY	

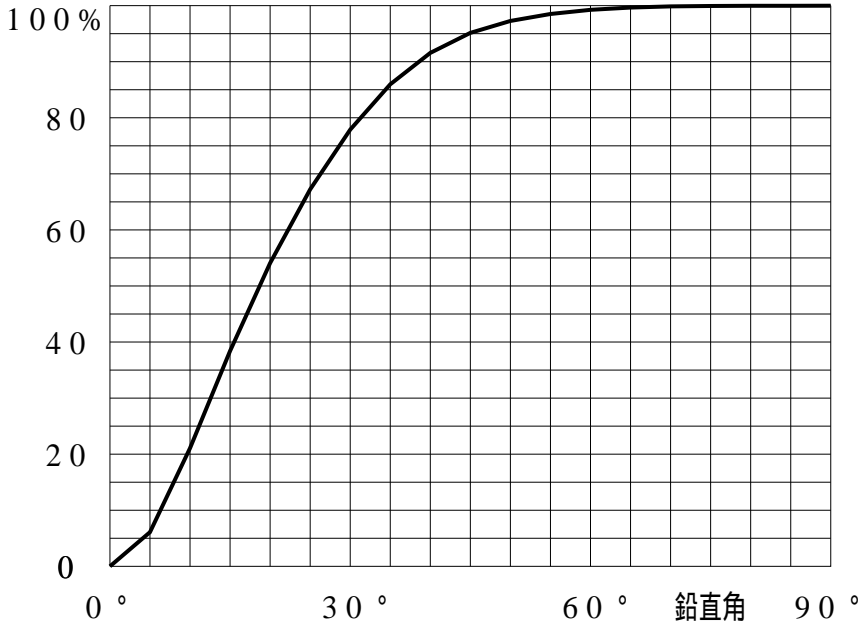
配光の区分・種類	非対称配光	主ビ-ム効率	%		
器具点灯角度		ビ-ム範囲	$I_0 / 2$	$I_0 / 10$	$I_0 / 20$
器具効率	100.0 %	ビ-ム効率	52.8%	87.0%	91.9%
最大光度	2117 cd/1000 lm	ビ-ム角	AA' 63.0	96.1	106.7
			BB' 21.8	40.0	49.4



投光照明器具特性

品番 (品名)	NTS03502W+NTS91033(22 DEG)	光源	LED3500_70_2085 ×1
管理番号	K0170860(0)DJ1 XY		

累積光束曲線



等光度曲線

(座標系)
cd/1000 lm

