

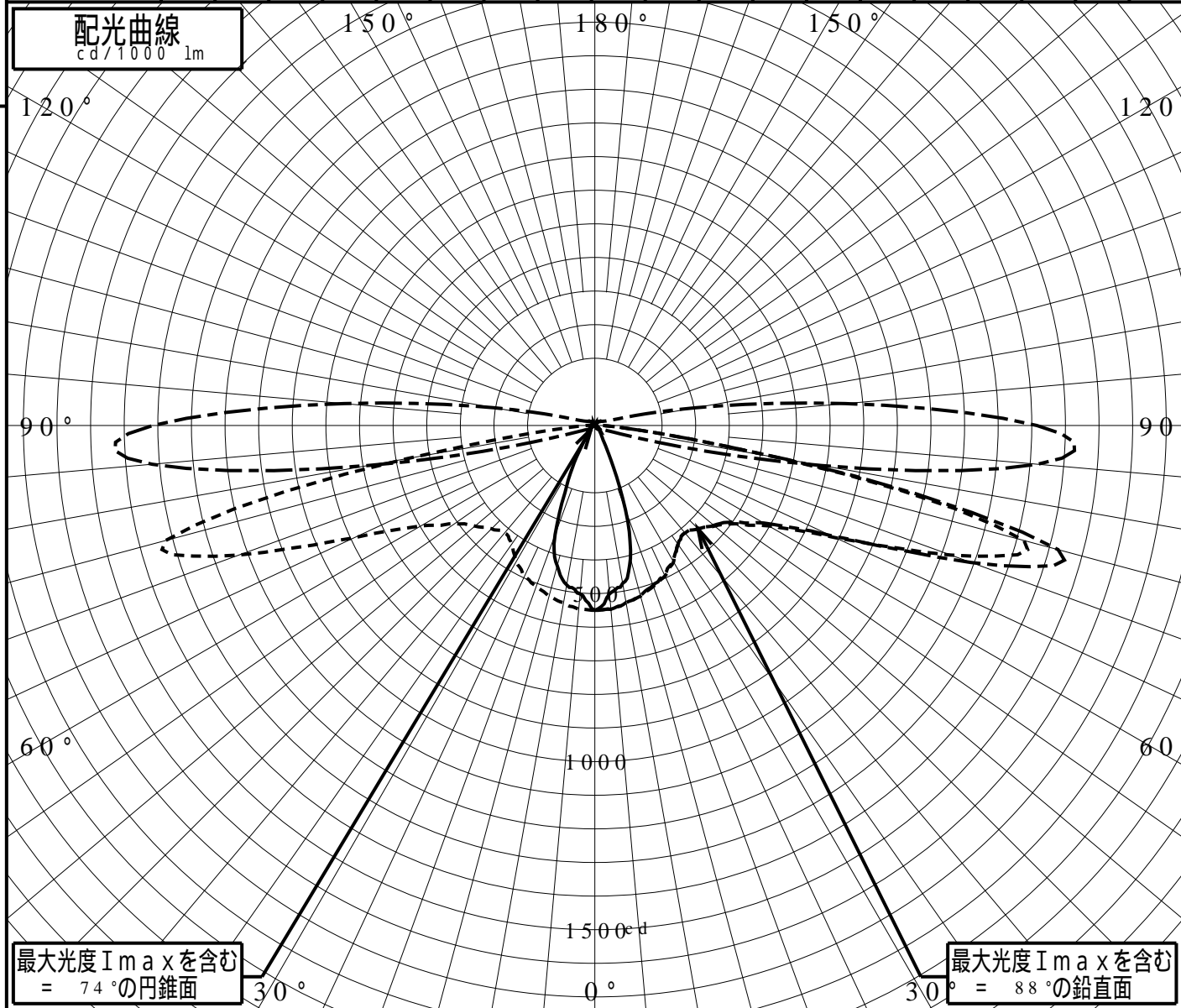
屋外照明器具特性

| | | | |
|--------|-------------------|----------|--|
| 品番(品名) | NNY20333+NNY28542 | | |
| 光源 | LED5500_80_648 x1 | 648.0 lm | |
| 管理番号 | K0157089(0)DR1 | | |

JISC8131-1999
による配光形式

| | | | |
|------|--------|------|------------------|
| 器具効率 | 100.0% | 直下光度 | 549.8 cd/1000lm |
| 上方光束 | 0.3% | 最大光度 | 1453.5 cd/1000lm |
| 下方光束 | 99.7% | | |

| 鉛直角 | 0° | 5° | 10° | 15° | 20° | 25° | 30° | 35° | 40° | 45° | 50° | 55° | 60° | 65° | 70° | 75° | 80° | 85° | 90° |
|-------------------------|-----|-----|-----|-----|-----|-----|-----|-----|-----|-----|-----|-----|-----|-----|------|------|-----|-----|-----|
| =0°鉛直面 | 549 | 502 | 476 | 409 | 266 | 114 | 48 | 33 | 25 | 21 | 19 | 15 | 11 | 7 | 0 | 0 | 0 | 0 | 0 |
| 90° | 549 | 549 | 534 | 525 | 509 | 493 | 468 | 431 | 417 | 434 | 465 | 509 | 597 | 790 | 1126 | 1322 | 566 | 92 | 26 |
| 180° | 549 | 502 | 481 | 431 | 345 | 197 | 109 | 48 | 31 | 25 | 19 | 17 | 13 | 9 | 0 | 0 | 0 | 0 | 0 |
| 270° | 549 | 549 | 534 | 525 | 509 | 493 | 468 | 431 | 417 | 434 | 465 | 509 | 597 | 790 | 1126 | 1322 | 566 | 92 | 26 |
| I _{max} を含む鉛直面 | 549 | 548 | 535 | 524 | 505 | 489 | 466 | 431 | 417 | 433 | 462 | 500 | 579 | 774 | 1191 | 1426 | 580 | 92 | 26 |



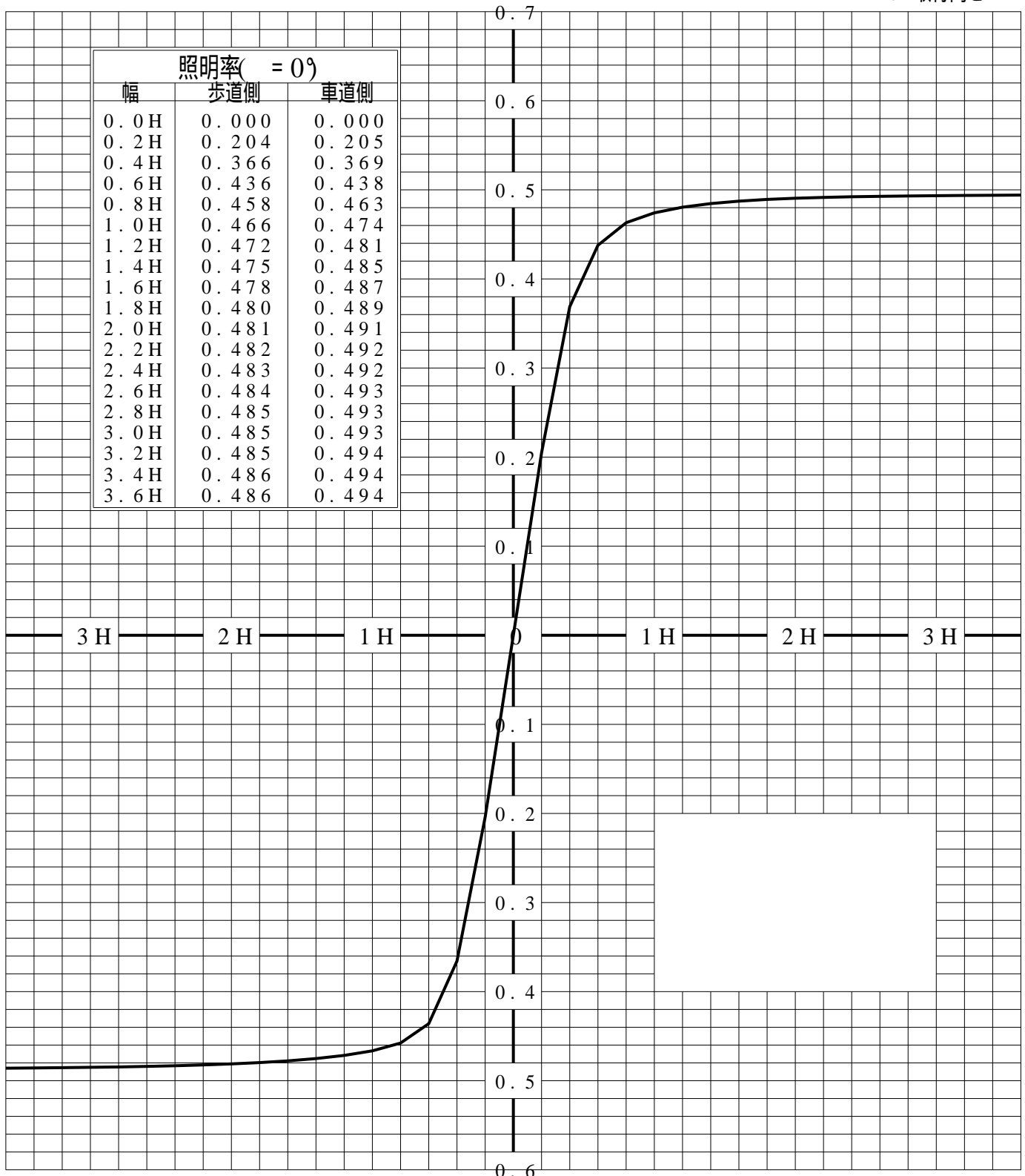
道路・トンネル照明率曲線

| | | | |
|--------|-------------------|----|-------------------|
| 品番(品名) | NNY20333+NNY28542 | 光源 | LED5500_80_648 ×1 |
| 管理番号 | K0157089 (0)DR 1 | | |

————— = 0.0°

H: 取付高さ

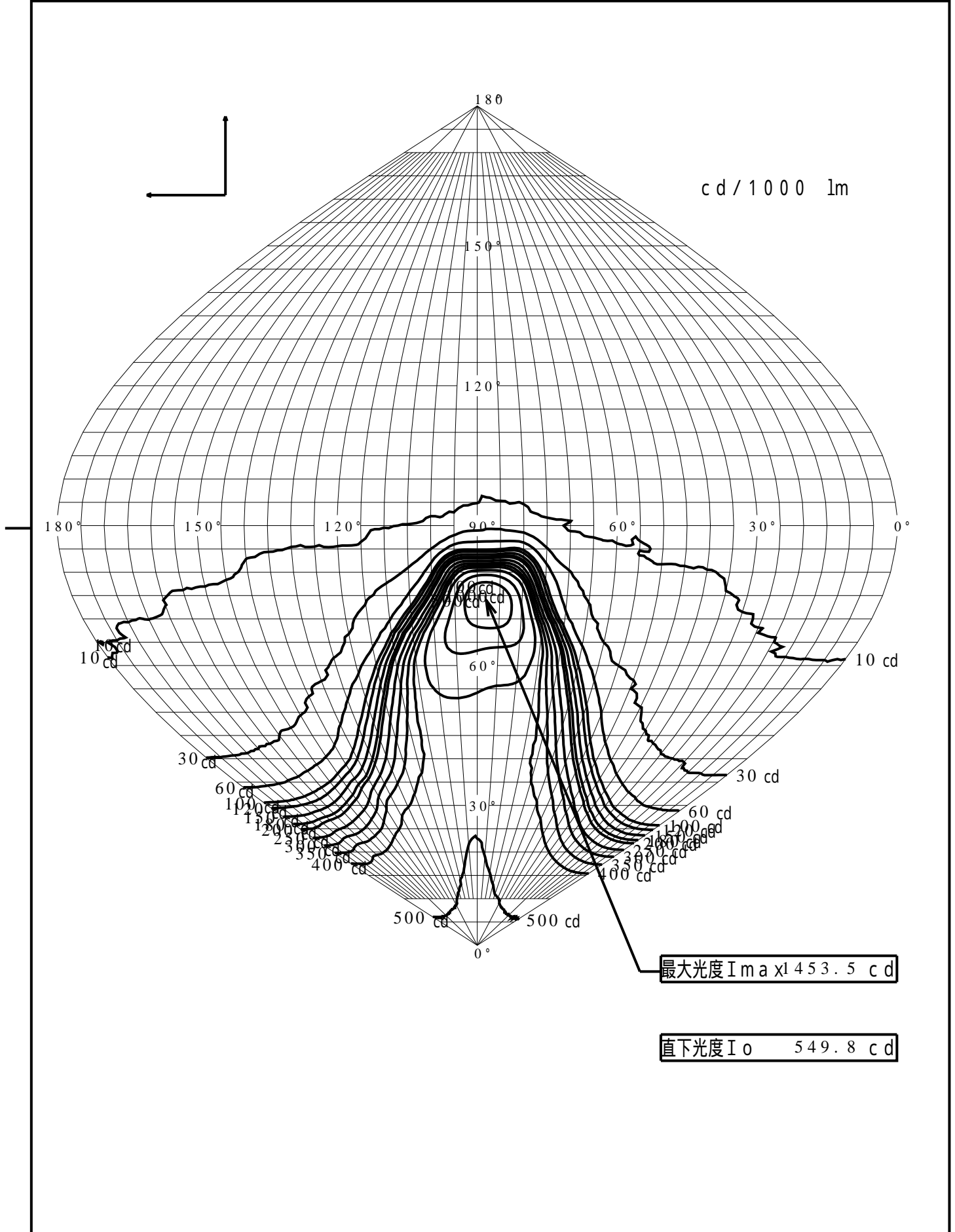
| 照明率(= 0°) | | |
|------------|-------|-------|
| 幅 | 歩道側 | 車道側 |
| 0.0H | 0.000 | 0.000 |
| 0.2H | 0.204 | 0.205 |
| 0.4H | 0.366 | 0.369 |
| 0.6H | 0.436 | 0.438 |
| 0.8H | 0.458 | 0.463 |
| 1.0H | 0.466 | 0.474 |
| 1.2H | 0.472 | 0.481 |
| 1.4H | 0.475 | 0.485 |
| 1.6H | 0.478 | 0.487 |
| 1.8H | 0.480 | 0.489 |
| 2.0H | 0.481 | 0.491 |
| 2.2H | 0.482 | 0.492 |
| 2.4H | 0.483 | 0.492 |
| 2.6H | 0.484 | 0.493 |
| 2.8H | 0.485 | 0.493 |
| 3.0H | 0.485 | 0.493 |
| 3.2H | 0.485 | 0.494 |
| 3.4H | 0.486 | 0.494 |
| 3.6H | 0.486 | 0.494 |



歩道側 ← ————— → 車道側

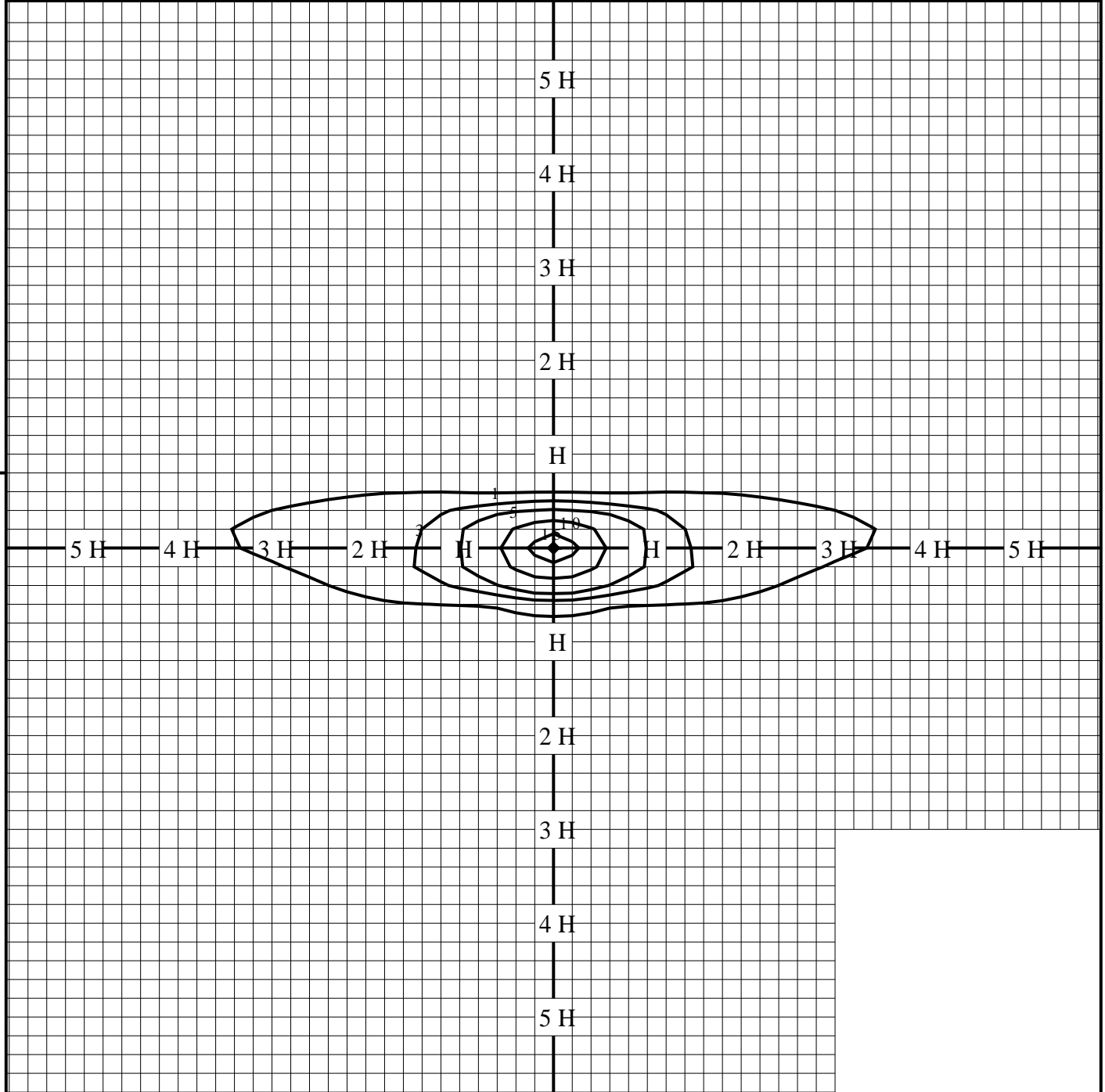
正弦等光度曲線

| | | | |
|---------|-------------------|----|-------------------|
| 品番 (品名) | NNY20333+NNY28542 | 光源 | LED5500_80_648 ×1 |
| 管理番号 | K0157089(0)DR 1 | | |



等照度曲線

| | | | |
|--------|-------------------|------|---------|
| 品番(品名) | NNY20333+NNY28542 | 全光束 | 648 lm |
| | | 保守率 | 1.00 |
| 光源 | LED5500_80_648 x1 | 取付高さ | 4.5 m |
| | | 取付角度 | 0.0° |
| 管理番号 | K0157089(0)DR1 | 最大照度 | 17.6 lx |



◆ 印は最大照度の位置を示す。

単位：lx

取付高さが異なる場合は照度の値に下表の補正係数を掛けて下さい。

H：取付高さ

| | | | | | | | | | | |
|------|--------|-------|-------|-------|-------|-------|-------|-------|-------|-------|
| 取付高さ | 1 m | 2 m | 3 m | 4 m | 5 m | 6 m | 7 m | 8 m | 9 m | 10 m |
| 補正係数 | 20.250 | 5.062 | 2.250 | 1.265 | 0.810 | 0.562 | 0.413 | 0.316 | 0.250 | 0.202 |