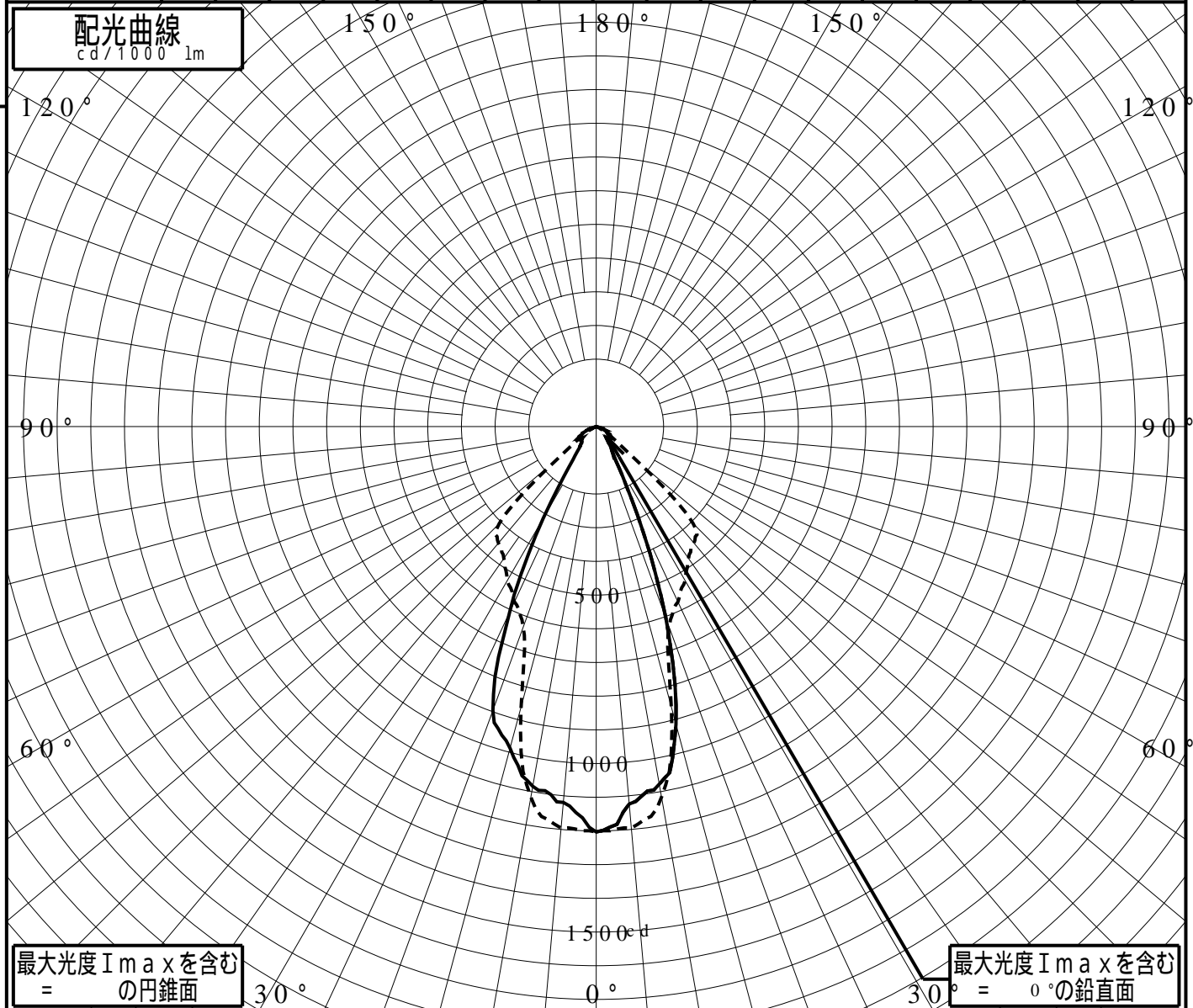


屋外照明器具特性

品番(品名)	NNY20338+NNY28543K(W-CUT)																			
光源	LED5500_80_282 x1	282.0 lm																		
管理番号	K0157101(0)DR1																			
JISC8131-1999 による配光形式																				
器具効率	100.0%	直下光度	1202.9 cd/1000lm																	
上方光束	0.0%	最大光度	1202.9 cd/1000lm																	
下方光束	100.0%																			
鉛直角	0°	5°	10°	15°	20°	25°	30°	35°	40°	45°	50°	55°	60°	65°	70°	75°	80°	85°	90°	
=0°鉛直面	1202	1124	1077	914	604	289	116	75	58	53	57	53	44	35	21	17	0	0	0	0
90°	1202	1195	1116	861	634	574	528	477	451	407	156	63	25	8	0	0	0	0	0	0
180°	1202	1119	1084	987	896	607	314	119	75	62	53	62	57	43	21	0	0	0	0	0
270°	1202	1195	1116	861	634	574	528	477	451	407	156	63	25	8	0	0	0	0	0	0
I _{max} を含む鉛直面	1202	1124	1077	914	604	289	116	75	58	53	57	53	44	35	21	17	0	0	0	0

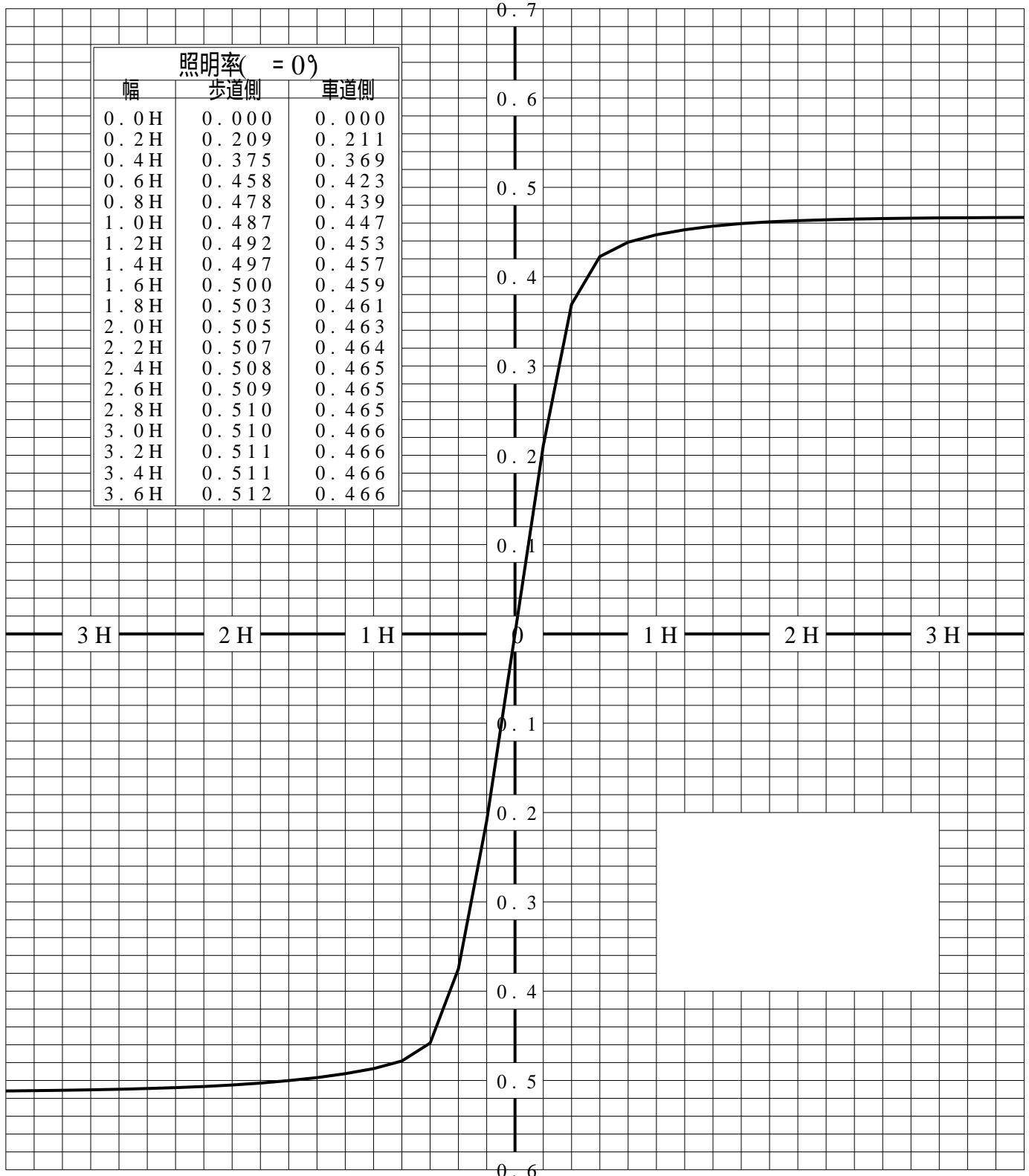


道路・トンネル照明率曲線

品番(品名)	NNY20338+NNY28543K(W-CUT)	光源	LED5500_80_282 ×1
管理番号	K0157101 (0)DR 1		

————— = 0.0°

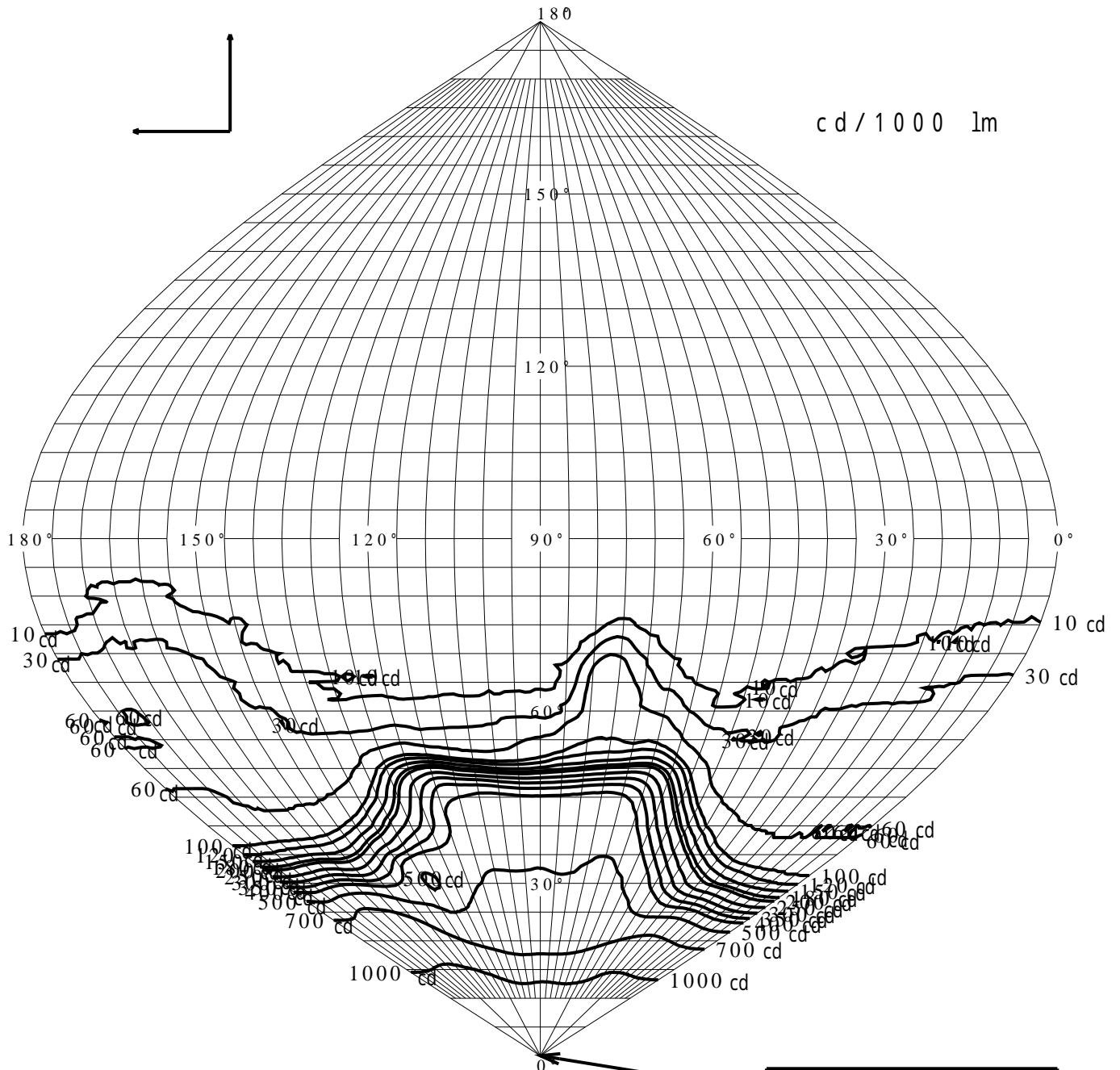
H: 取付高さ



歩道側 ← → 車道側

正弦等光度曲線

品番 (品名)	NNY20338+NNY28543K(W-CUT)	光源	LED5500_80_282 ×1
管理番号	K0157101(0)DR 1		

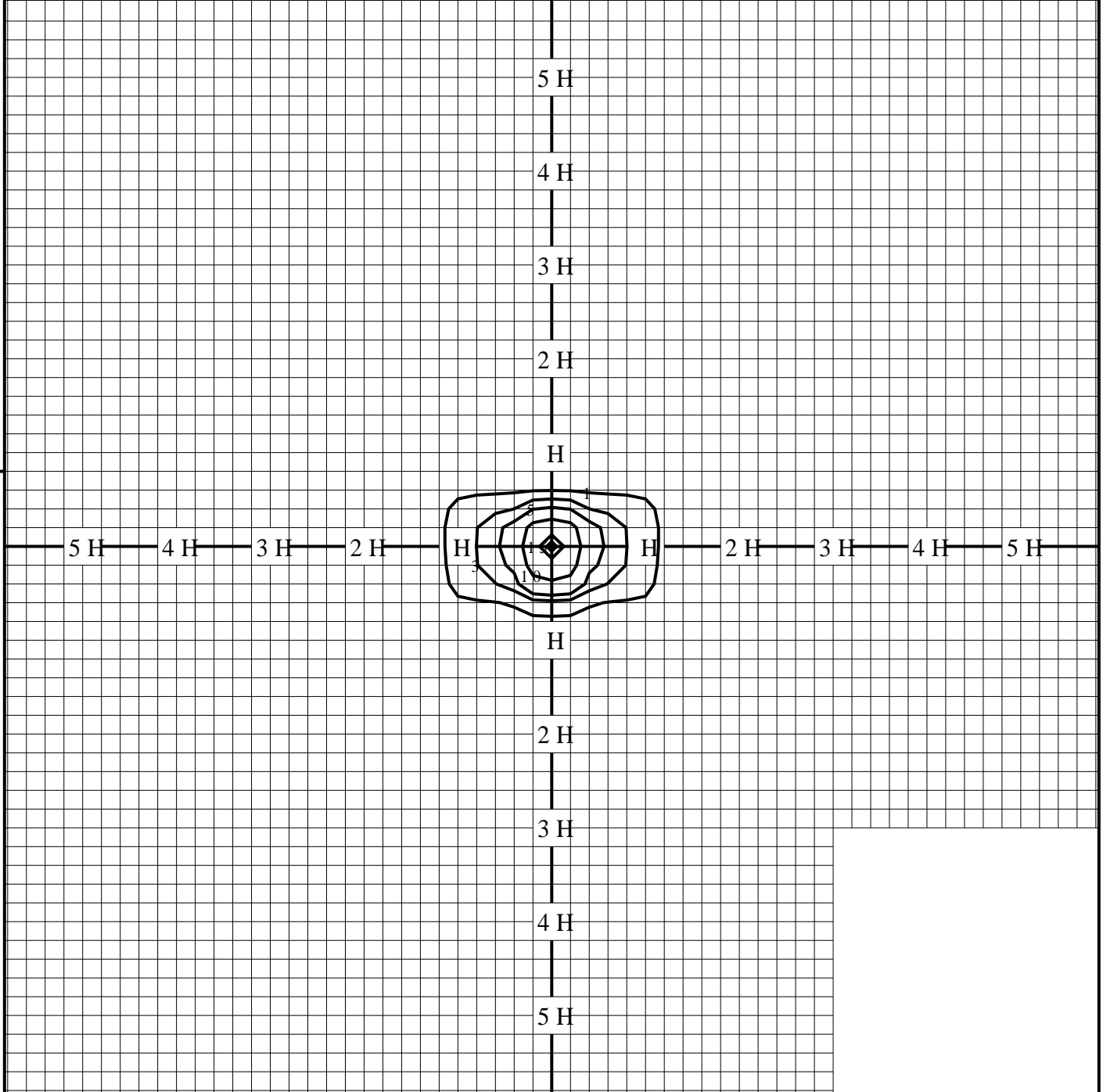


最大光度 I_{max} 1202.9 cd

直下光度 I_0 1202.9 cd

等照度曲線

品番(品名)	NNY20338+NNY28543K(W-CUT)	全光束	282 lm
		保守率	1.00
光源	LED5500_80_282 x1	取付高さ	4.5 m
		取付角度	0.0°
管理番号	K0157101(0)DR1	最大照度	16.8 lx



◆ 印は最大照度の位置を示す。

単位：lx

取付高さが異なる場合は照度の値に下表の補正係数を掛けて下さい。

H：取付高さ

取付高さ	1 m	2 m	3 m	4 m	5 m	6 m	7 m	8 m	9 m	10 m
補正係数	20.250	5.062	2.250	1.265	0.810	0.562	0.413	0.316	0.250	0.202