

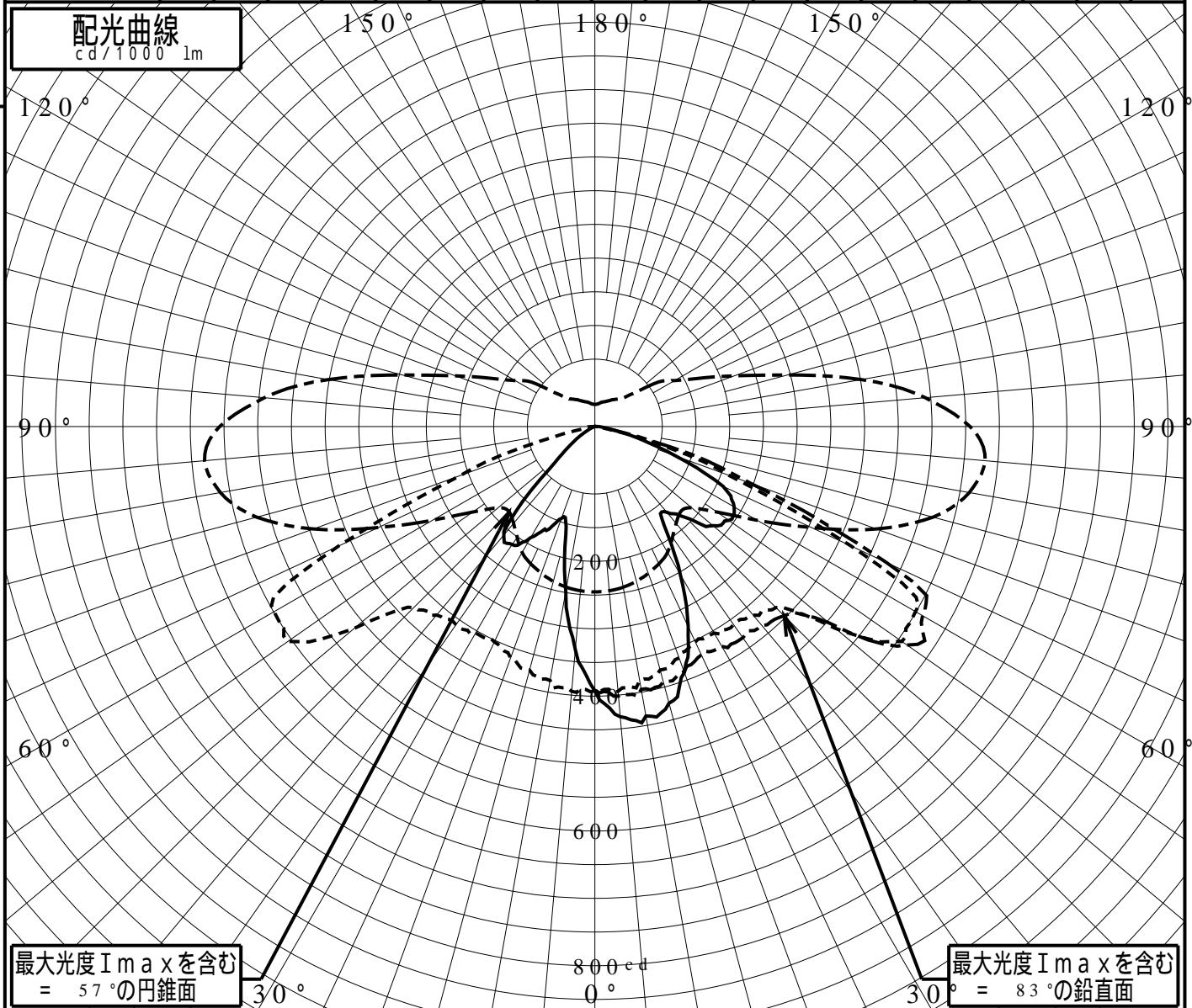
屋外照明器具特性

| | | | |
|--------|------------------------|-----------|--|
| 品番(品名) | NNY2 2 1 4 7 Z_1 0 DEG | | |
| 光源 | NNY22147K x1 | 6400.0 lm | |
| 管理番号 | K0129975(0)DR1 | | |

| | | | |
|--------------------------|---------|------|-----------------|
| JISC8131-1999 による配光形式 | CUT-OFF | | |
| 器具効率 | 99.9% | 直下光度 | 392.2 cd/1000lm |
| 上方光束 | 0.0% | 最大光度 | 583.4 cd/1000lm |
| 下方光束 | 99.9% | | |



| 鉛直角 | 0° | 5° | 10° | 15° | 20° | 25° | 30° | 35° | 40° | 45° | 50° | 55° | 60° | 65° | 70° | 75° | 80° | 85° | 90° |
|-------------------------|-----|-----|-----|-----|-----|-----|-----|-----|-----|-----|-----|-----|-----|-----|-----|-----|-----|-----|-----|
| =0°鉛直面 | 392 | 432 | 436 | 424 | 388 | 327 | 253 | 179 | 166 | 191 | 228 | 242 | 238 | 210 | 128 | 66 | 24 | 12 | 6 |
| 90° | 392 | 394 | 382 | 374 | 365 | 352 | 353 | 358 | 365 | 379 | 465 | 556 | 549 | 419 | 211 | 85 | 13 | 2 | 0 |
| 180° | 392 | 332 | 248 | 166 | 145 | 170 | 190 | 213 | 210 | 133 | 63 | 36 | 18 | 7 | 2 | 0 | 0 | 0 | 0 |
| 270° | 392 | 394 | 382 | 374 | 365 | 352 | 353 | 358 | 365 | 379 | 465 | 556 | 549 | 419 | 211 | 85 | 13 | 2 | 0 |
| I _{max} を含む鉛直面 | 392 | 401 | 395 | 392 | 387 | 373 | 376 | 382 | 385 | 397 | 452 | 565 | 561 | 476 | 245 | 114 | 22 | 3 | 0 |

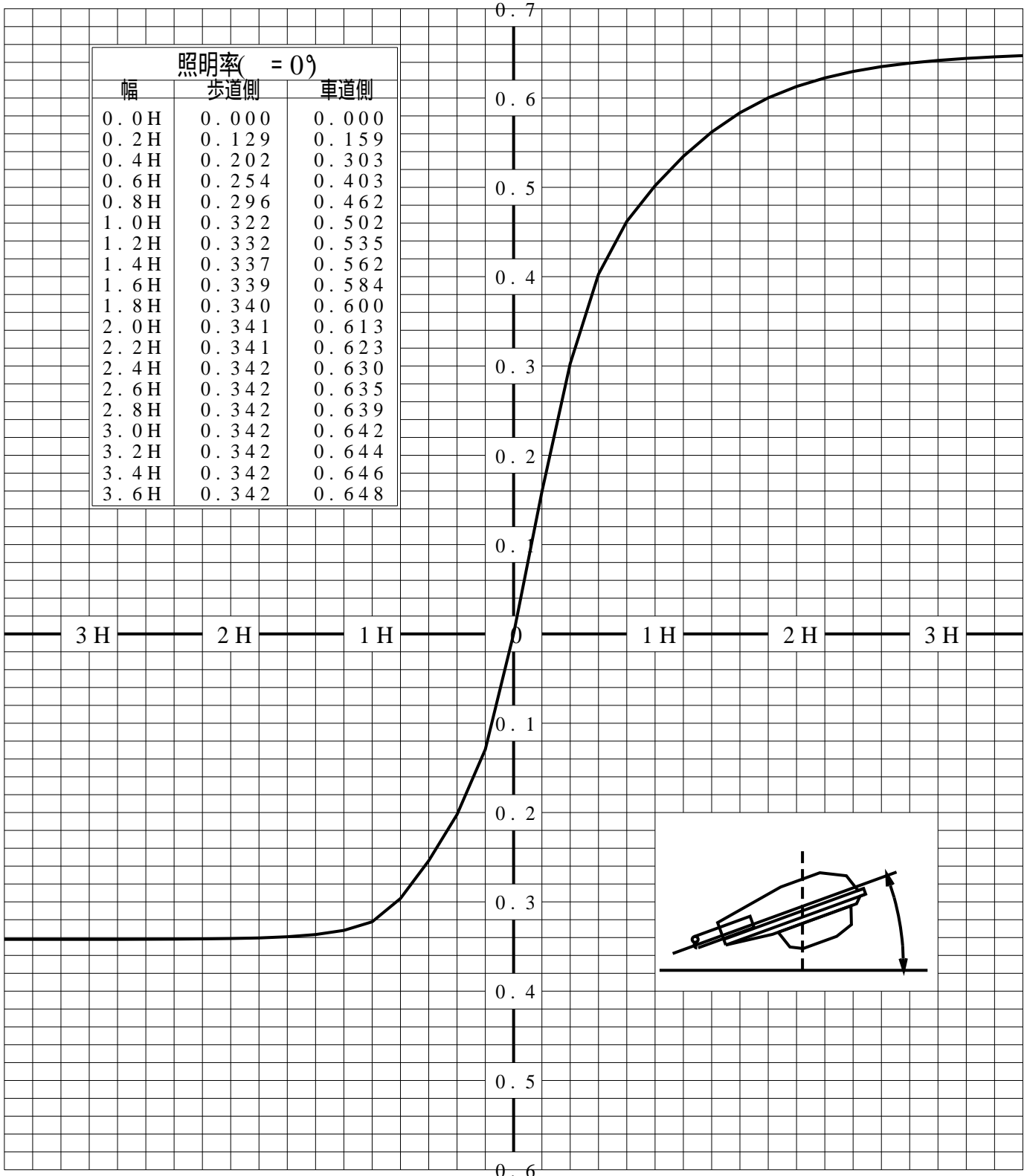


道路・トンネル照明率曲線

| | | | |
|--------|---------------------------|----|-------------------|
| 品番(品名) | NNY2 2 1 4 7 Z_ 1 0 DEG | 光源 | NNY2 2 1 4 7 K ×1 |
| 管理番号 | K0 1 2 9 9 7 5 (0) DR 1 | | |

————— = 0.0°

H: 取付高さ(MOUNTING HEIGHT)

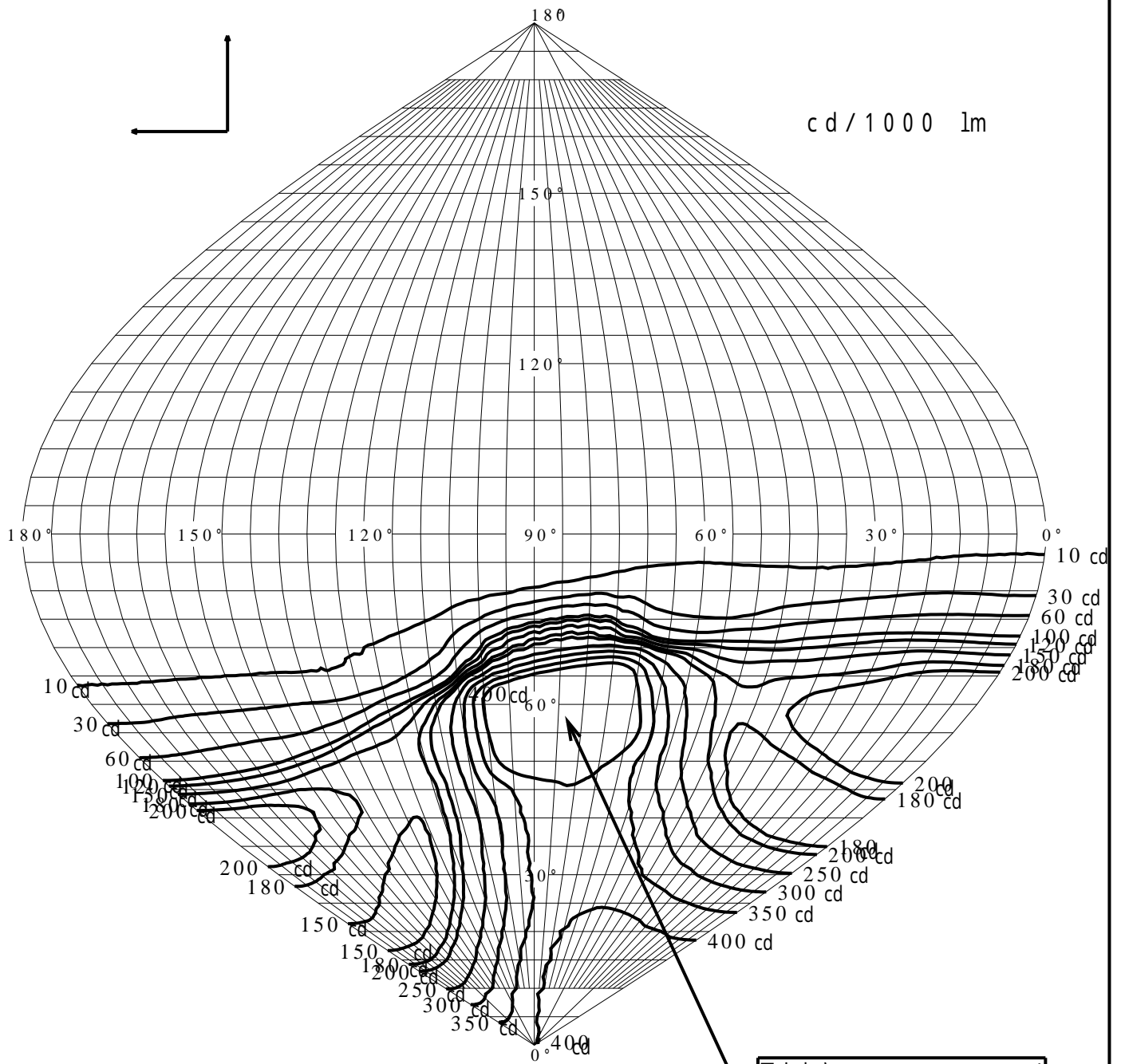


| 幅 | 歩道側 | 車道側 |
|------|-------|-------|
| 0.0H | 0.000 | 0.000 |
| 0.2H | 0.129 | 0.159 |
| 0.4H | 0.202 | 0.303 |
| 0.6H | 0.254 | 0.403 |
| 0.8H | 0.296 | 0.462 |
| 1.0H | 0.322 | 0.502 |
| 1.2H | 0.332 | 0.535 |
| 1.4H | 0.337 | 0.562 |
| 1.6H | 0.339 | 0.584 |
| 1.8H | 0.340 | 0.600 |
| 2.0H | 0.341 | 0.613 |
| 2.2H | 0.341 | 0.623 |
| 2.4H | 0.342 | 0.630 |
| 2.6H | 0.342 | 0.635 |
| 2.8H | 0.342 | 0.639 |
| 3.0H | 0.342 | 0.642 |
| 3.2H | 0.342 | 0.644 |
| 3.4H | 0.342 | 0.646 |
| 3.6H | 0.342 | 0.648 |

歩道側 ← → 車道側

正弦等光度曲線

| | | | |
|--------|-----------------|----|--------------|
| 品番(品名) | NNY22147Z_10DEG | 光源 | NNY22147K ×1 |
| 管理番号 | K0129975(0)DR 1 | | |



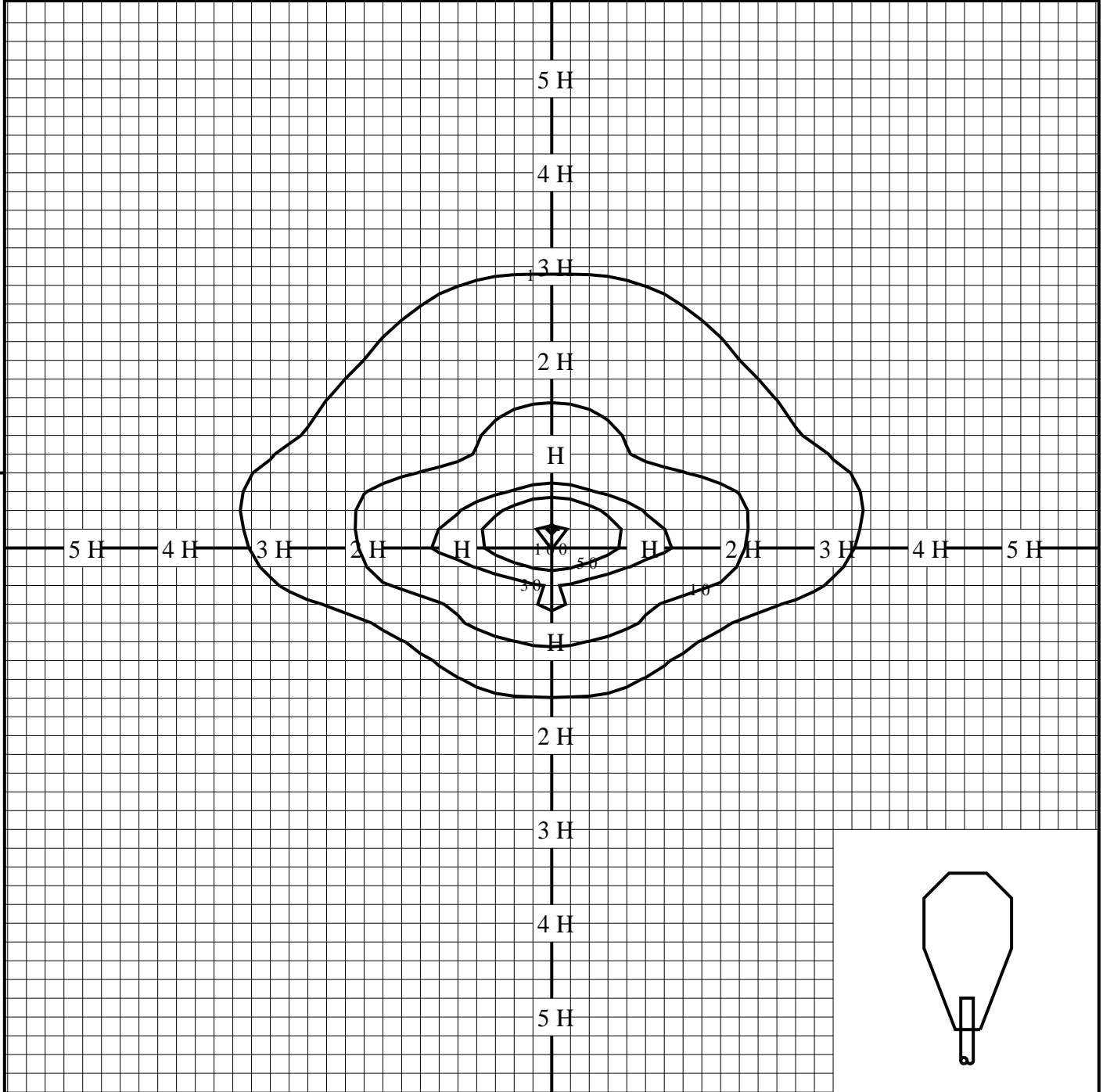
最大光度 I_{max} 583.4 cd

直下光度 I_0 392.2 cd



等照度曲線

| | | | |
|--------|-------------------------|------|----------|
| 品番(品名) | NNY2 2 1 4 7 Z_ 1 0 DEG | 全光束 | 6400 lm |
| 光源 | NNY2 2 1 4 7 K ×1 | 保守率 | 1.00 |
| | | 取付高さ | 5.0 m |
| | | 取付角度 | 0.0 ° |
| 管理番号 | K0129975(0)DR1 | 最大照度 | 105.9 lx |



◆ 印は最大照度の位置を示す。

単位：lx

取付高さが異なる場合は照度の値に下表の補正係数を掛けて下さい。

H：取付高さ

| | | | | | | | | | | |
|------|-------|-------|-------|-------|-------|-------|-------|-------|-------|-------|
| 取付高さ | 2 m | 3 m | 4 m | 5 m | 6 m | 7 m | 8 m | 9 m | 10 m | 11 m |
| 補正係数 | 6.250 | 2.777 | 1.562 | 1.000 | 0.694 | 0.510 | 0.390 | 0.308 | 0.250 | 0.206 |