
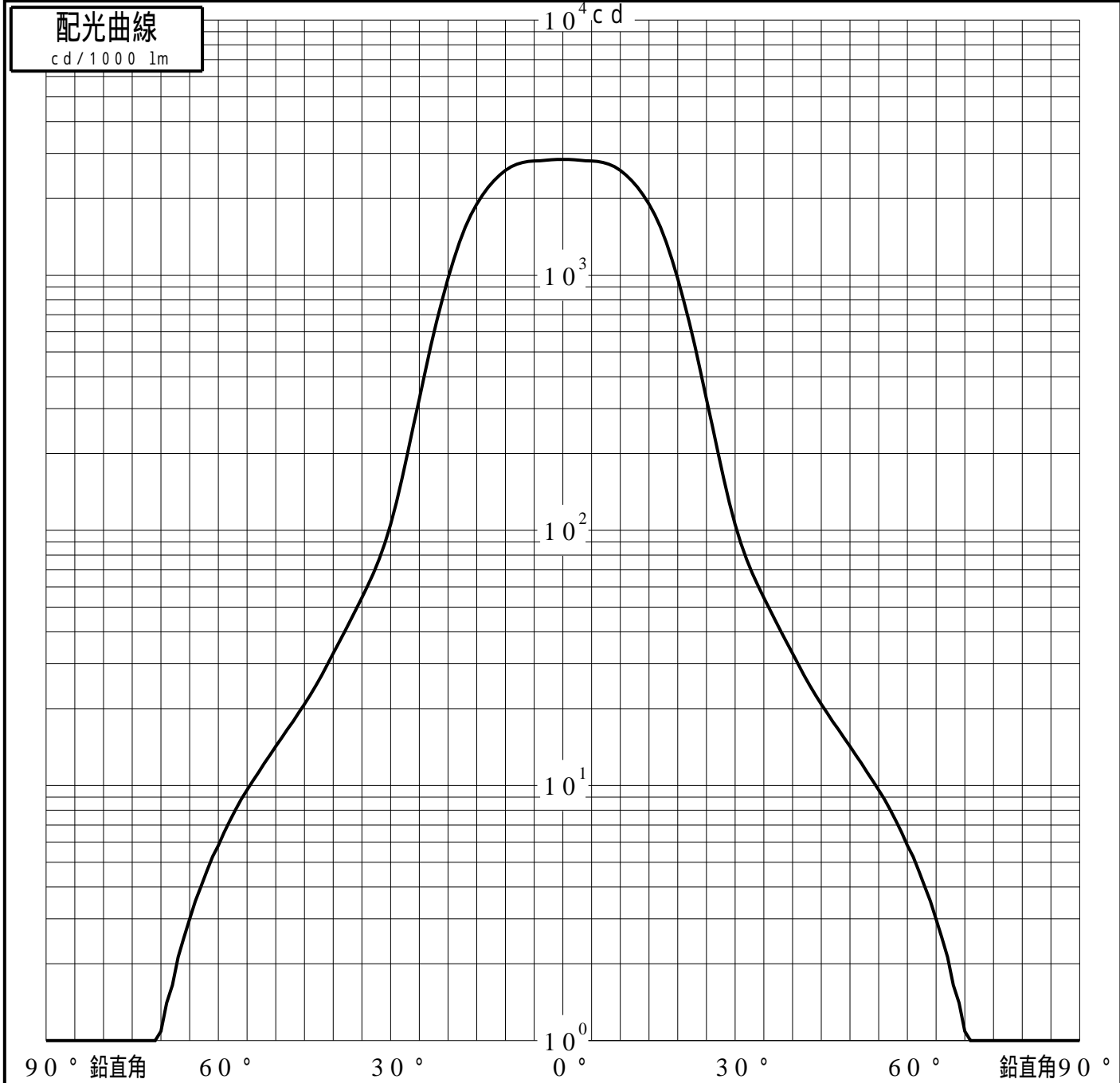


投光照明器具特性

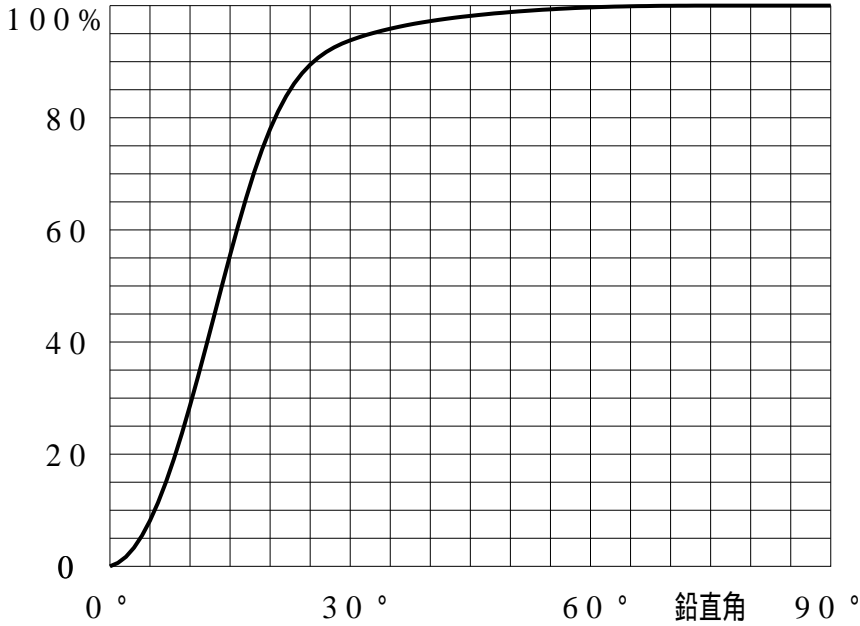
品名(品番)	NTS35521W+NTS92551(35DEG)					
光源	LED4000_70_3510 x1 3510.0 lm					
管理番号	K0169167(2)DJ1 TF					
配光の区分・種類	軸対称配光 中角形	主ビーム効率	93.5%			
器具点灯角度		ビーム範囲	$I_0 / 2$	$I_0 / 10$	$I_0 / 20$	
器具効率	100.0%	ビーム効率	66.9%	89.6%	92.6%	
最大光度	2844 cd/1000 lm	ビーム角	35.2	51.3	57.1	



投光照明器具特性

品番 (品名)	NTS35521W+NTS92551(35 DEG	光源	LED4000_70_3510 ×1
管理番号	K0169167(2)DJ1 TF		

累積光束曲線



等光度曲線

(座標系)
cd/1000 lm

