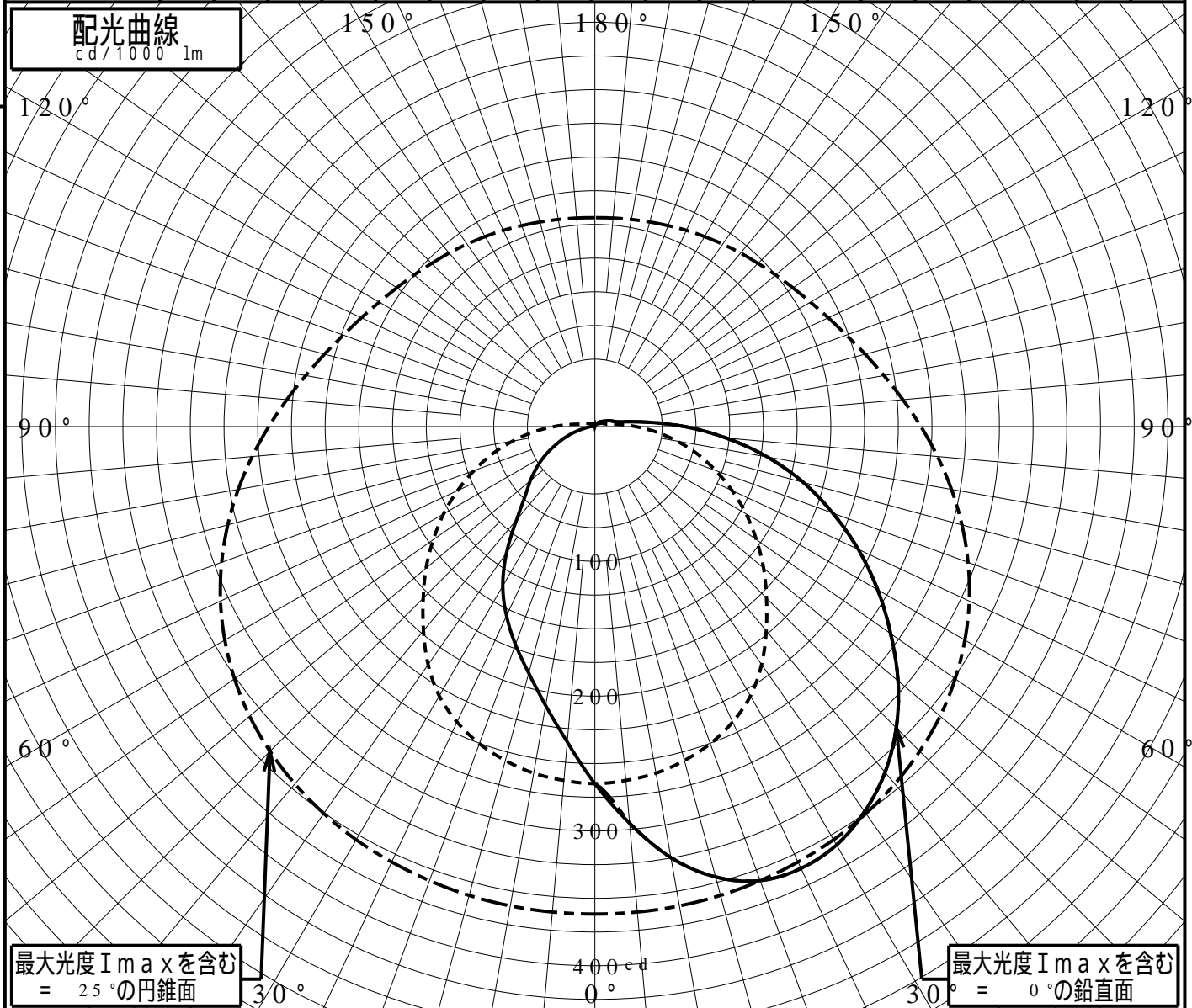


# 屋外照明器具特性

品番(品名)	NNY22332K+NNY28533																		
光源	LED5000_70_5300 ×1 5300.0lm																		
管理番号	K0134850(0)DB1																		
JISC8131-1999 による配光形式																			
器具効率 上方光束 下方光束	99.9%			直下光度			264.9 cd/1000lm												
	4.9%			最大光度			361.7 cd/1000lm												
鉛直角	0°	5°	10°	15°	20°	25°	30°	35°	40°	45°	50°	55°	60°	65°	70°	75°	80°	85°	90°
=0°鉛直面	264	295	324	345	358	361	358	348	334	316	293	267	242	215	187	160	129	97	66
90°	264	263	261	256	250	241	230	215	197	179	163	146	129	112	95	78	61	45	30
180°	264	234	210	189	172	154	136	114	90	73	62	52	42	32	23	15	8	4	2
270°	264	263	261	256	250	241	230	215	197	179	163	146	129	112	95	78	61	45	30
I <sub>max</sub> を含む鉛直面	264	295	324	345	358	361	358	348	334	316	293	267	242	215	187	160	129	97	66



# 道路・トンネル照明率曲線

品番(品名)

NNY22332K+NNY28533

光源

LED5000\_70\_5300 ×1

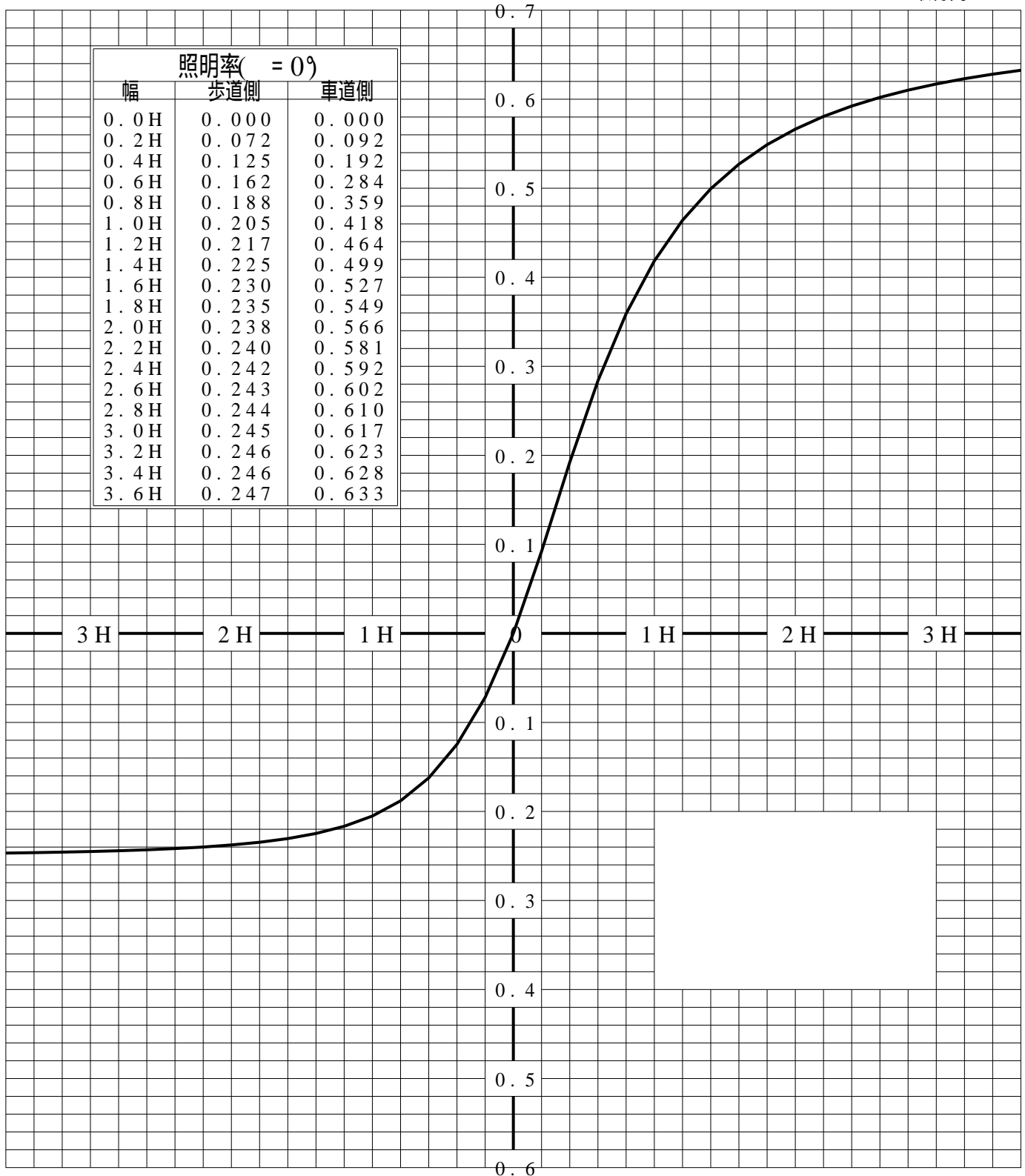
管理番号

K0134850 (0)DB 1

————— = 0.0°

H: 取付高さ

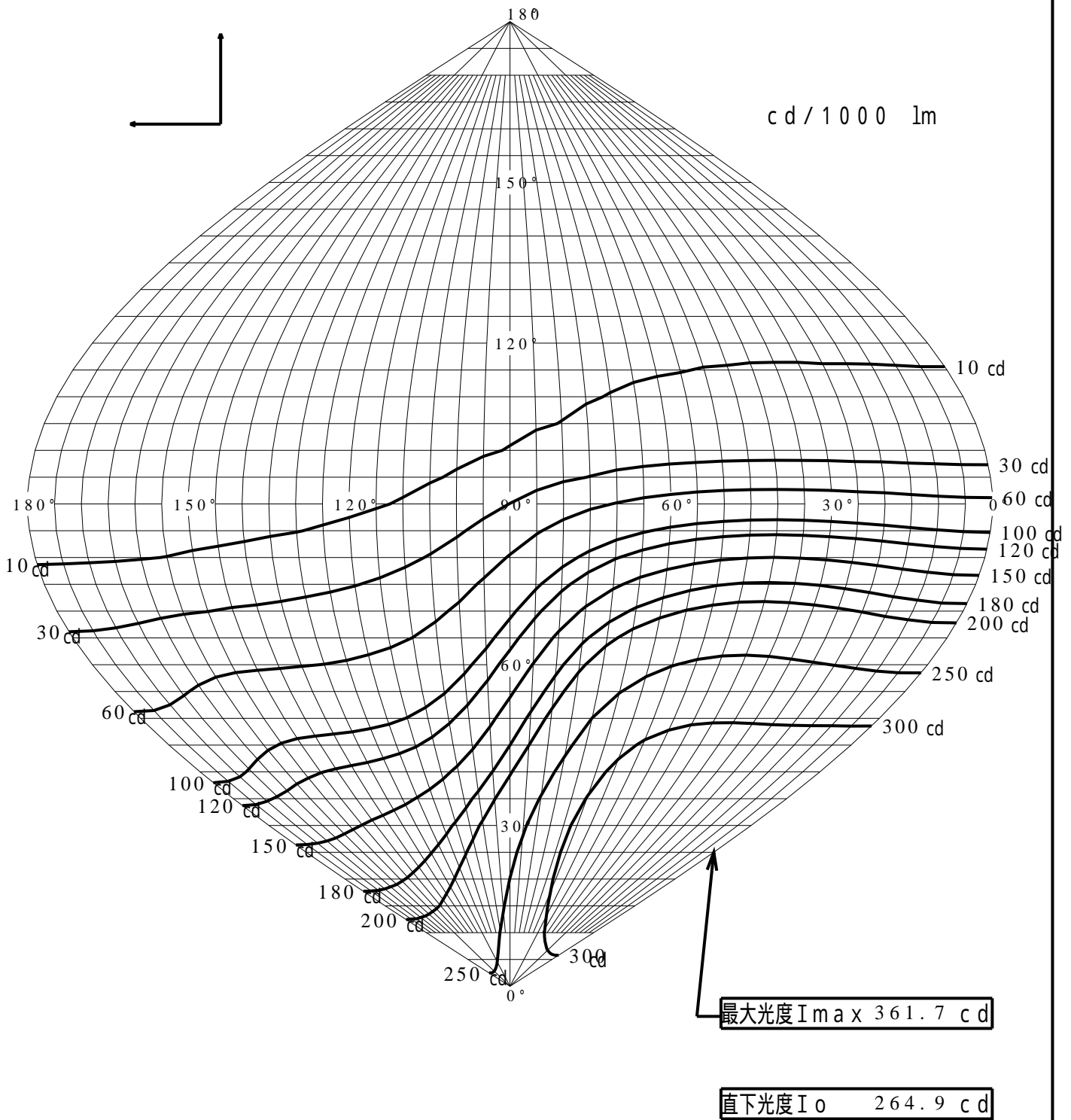
照明率( = 0°)		
幅	歩道側	車道側
0.0H	0.000	0.000
0.2H	0.072	0.092
0.4H	0.125	0.192
0.6H	0.162	0.284
0.8H	0.188	0.359
1.0H	0.205	0.418
1.2H	0.217	0.464
1.4H	0.225	0.499
1.6H	0.230	0.527
1.8H	0.235	0.549
2.0H	0.238	0.566
2.2H	0.240	0.581
2.4H	0.242	0.592
2.6H	0.243	0.602
2.8H	0.244	0.610
3.0H	0.245	0.617
3.2H	0.246	0.623
3.4H	0.246	0.628
3.6H	0.247	0.633



歩道側 ← → 車道側

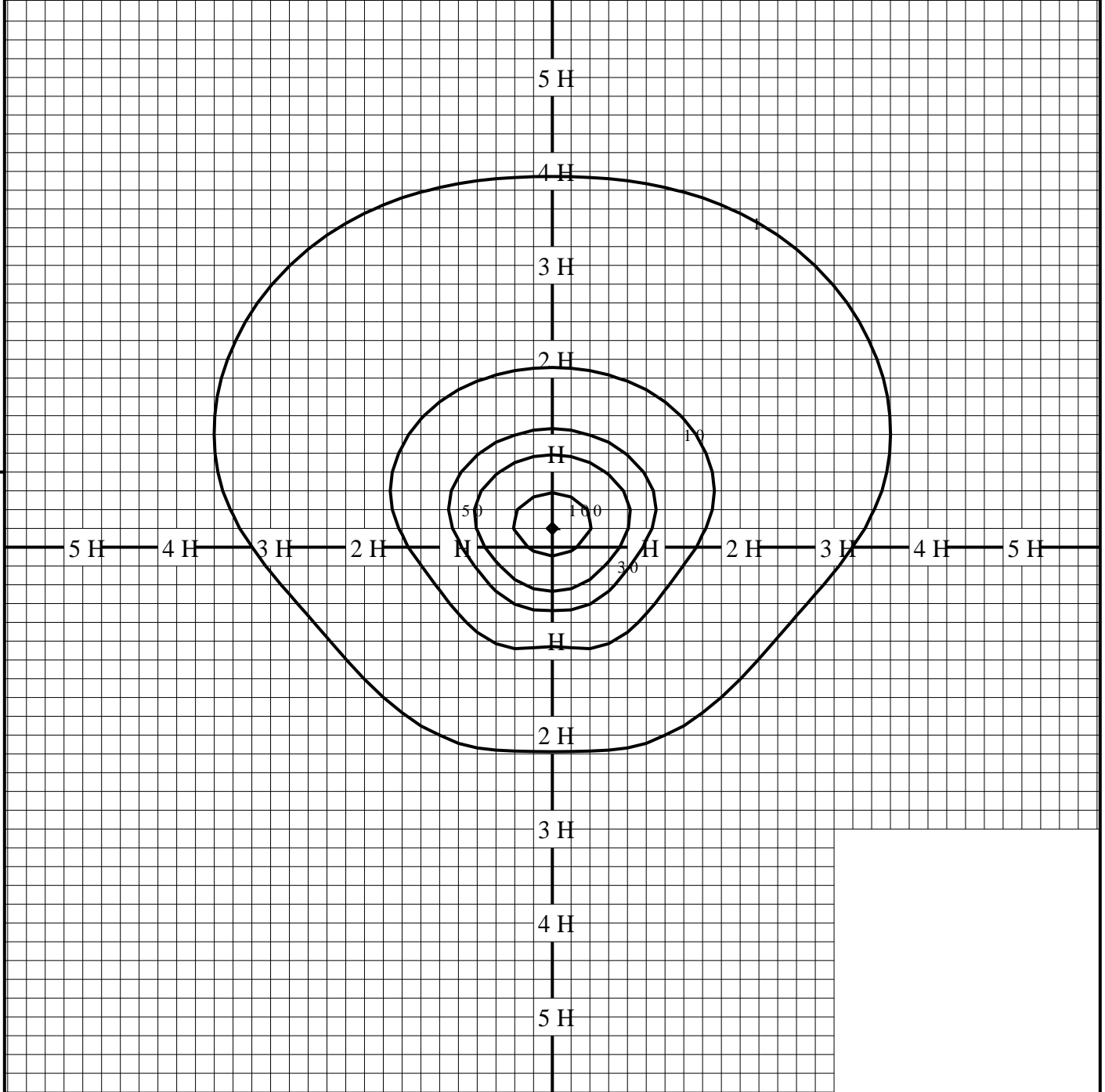
# 正弦等光度曲線

品番 (品名)	NNY22332K+NNY28533	光源	LED5000_70_5300 ×1
管理番号	K0134850(0)DB 1		



# 等照度曲線

品番(品名)	NNY22332K+NNY28533	全光束	5300 lm
		保守率	1.00
光源	LED5000_70_5300 ×1	取付高さ	3.5 m
		取付角度	0.0 °
管理番号	K0134850(0)DB1	最大照度	134.8 lx



◆ 印は最大照度の位置を示す。

単位：lx

取付高さが異なる場合は照度の値に下表の補正係数を掛けて下さい。

H：取付高さ

取付高さ	1 m	2 m	3 m	4 m	5 m	6 m	7 m	8 m	9 m	10 m
補正係数	12.250	3.062	1.361	0.765	0.490	0.340	0.250	0.191	0.151	0.122