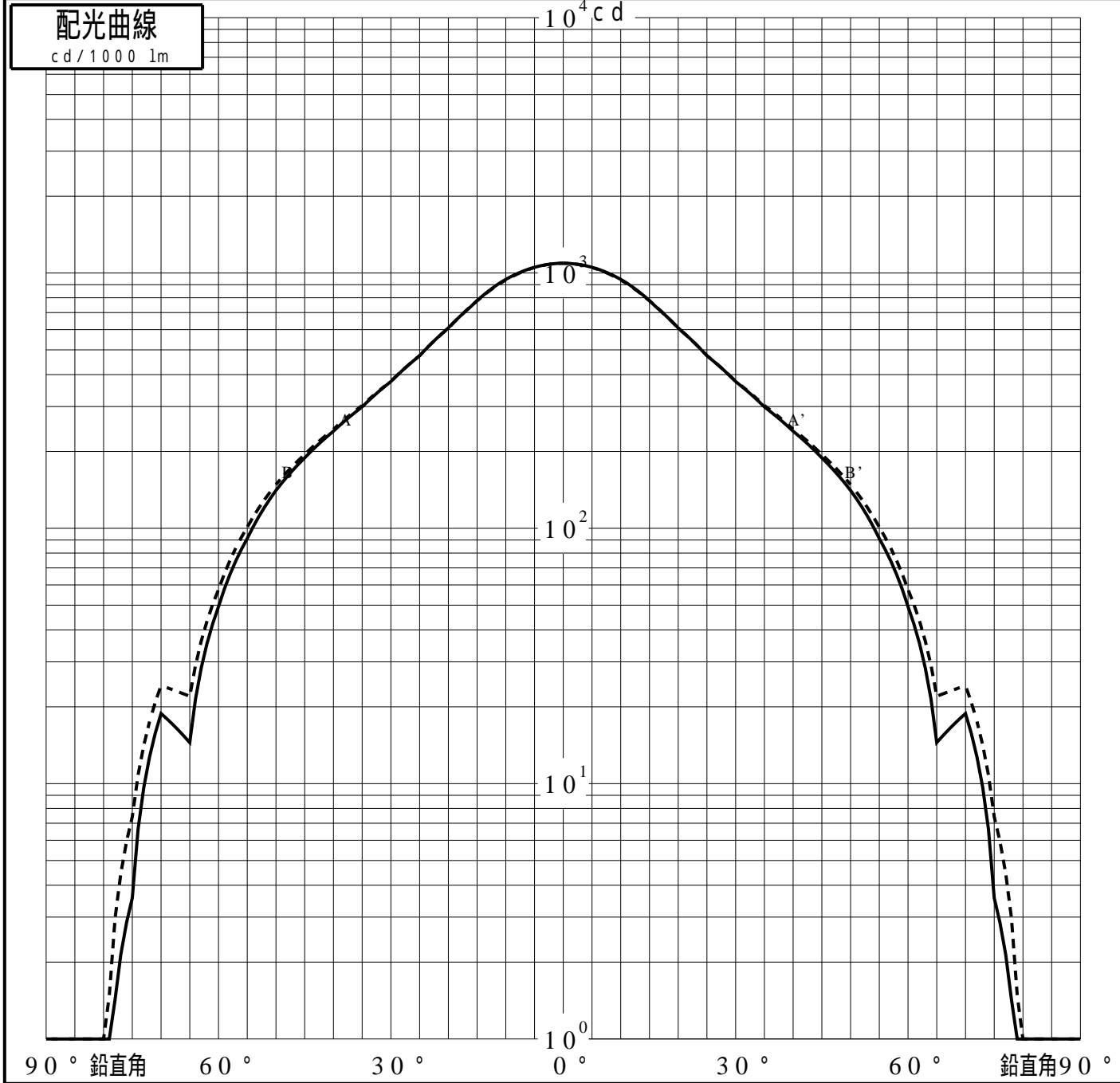
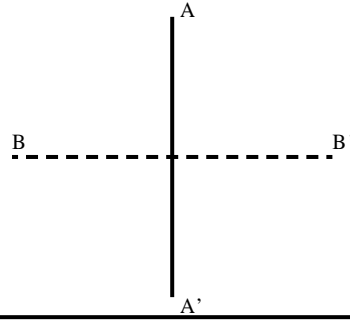


投光照明器具特性

品名(品番)	NNY24102HK	
光源	LED3000_85_695 ×1	695.0 lm
管理番号	K0129918(0)DJ1 XY	

配光の区分・種類	非対称配光	主ビーム効率	%		
器具点灯角度		ビーム範囲	$I_0 / 2$	$I_0 / 10$	$I_0 / 20$
器具効率	100.0 %	ビーム効率	36.9%	91.5%	96.9%
最大光度	1092 cd/1000 lm	ビーム角	AA' 44.7	106.4	118.7
			BB' 44.7	108.3	120.8



投光照明器具特性

品番 (品名)

NNY24102HK

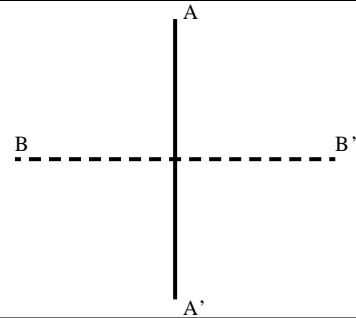
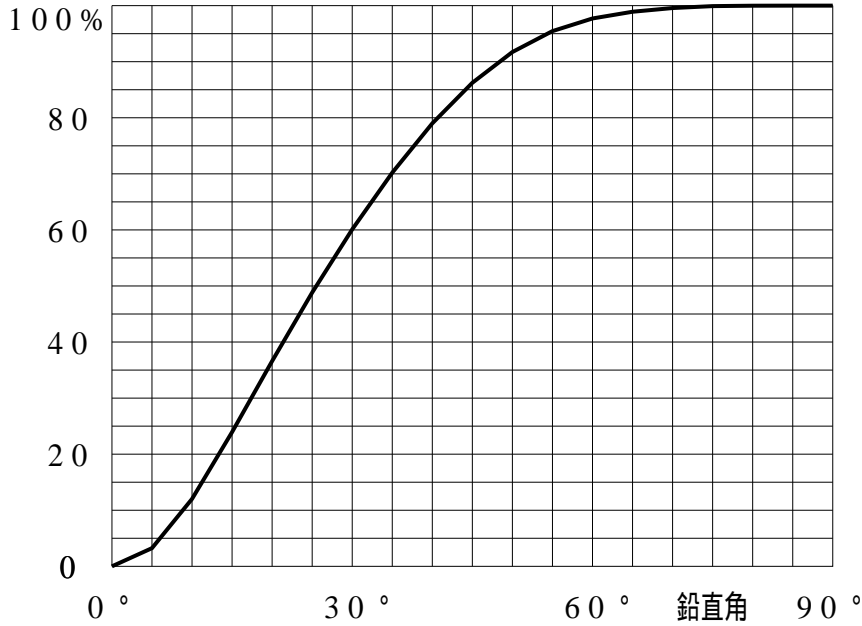
光源

LED3000_85_695 ×1

管理番号

K0129918(0)DJ1 XY

累積光束曲線



等光度曲線

(座標系)
cd/1000 lm

