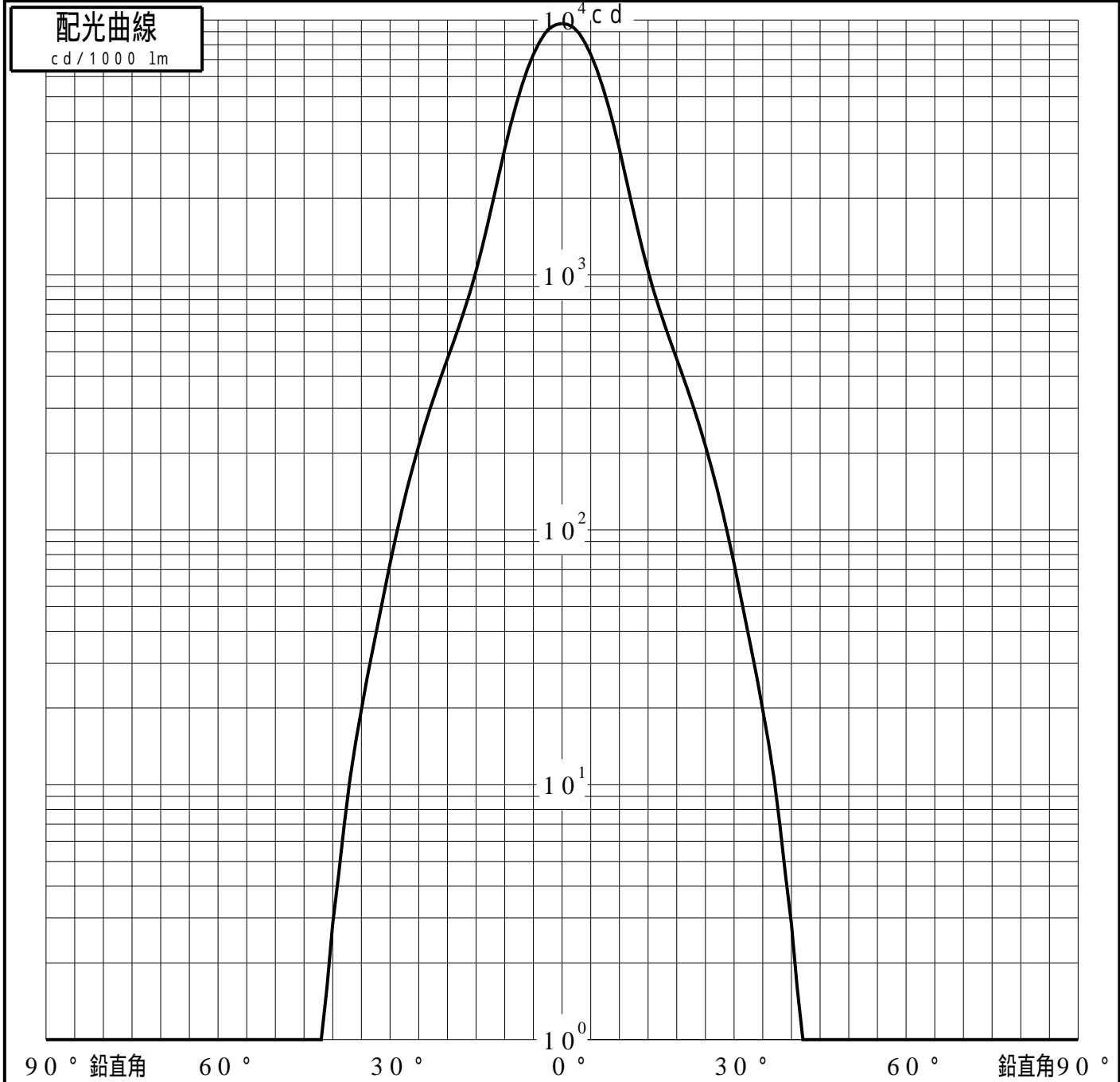


投光照明器具特性

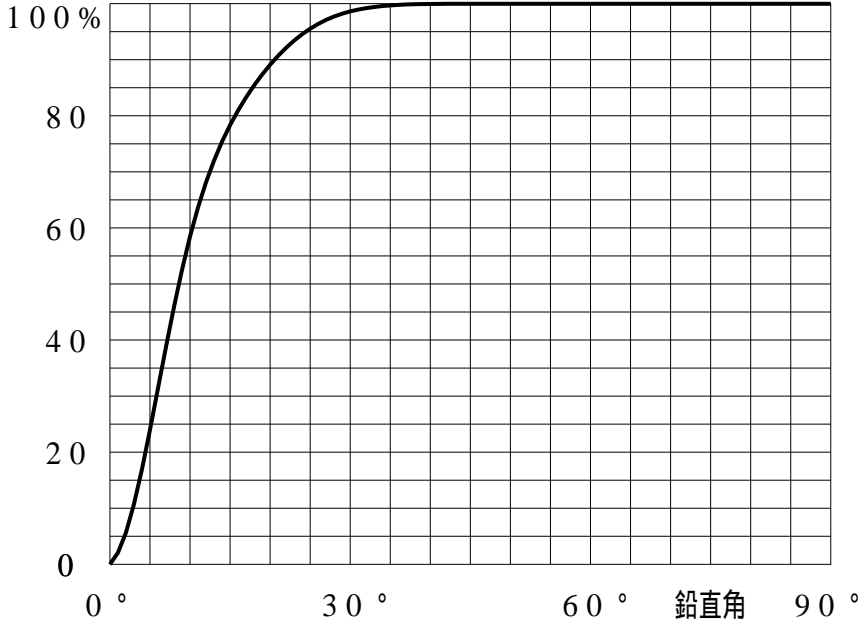
| | | | | | |
|----------|----------------------------|--------|-----------|------------|------------|
| 品名(品番) | NTS51312+NTS91052B+NTS90 | | | | |
| 光源 | LED3500_70_430 ×1 430.0 lm | | | | |
| 管理番号 | K0158509(0)DJ1 TF | | | | |
| 配光の区分・種類 | 軸対称配光 中角形 | 主ビ-ム効率 | 98.4 % | | |
| 器具点灯角度 | | ビ-ム範囲 | $I_0 / 2$ | $I_0 / 10$ | $I_0 / 20$ |
| 器具効率 | 100.0 % | ビ-ム効率 | 40.8% | 78.0% | 87.8% |
| 最大光度 | 9693 cd/1000 lm | ビ-ム角 | 15.6 | 30.8 | 39.5 |



投光照明器具特性

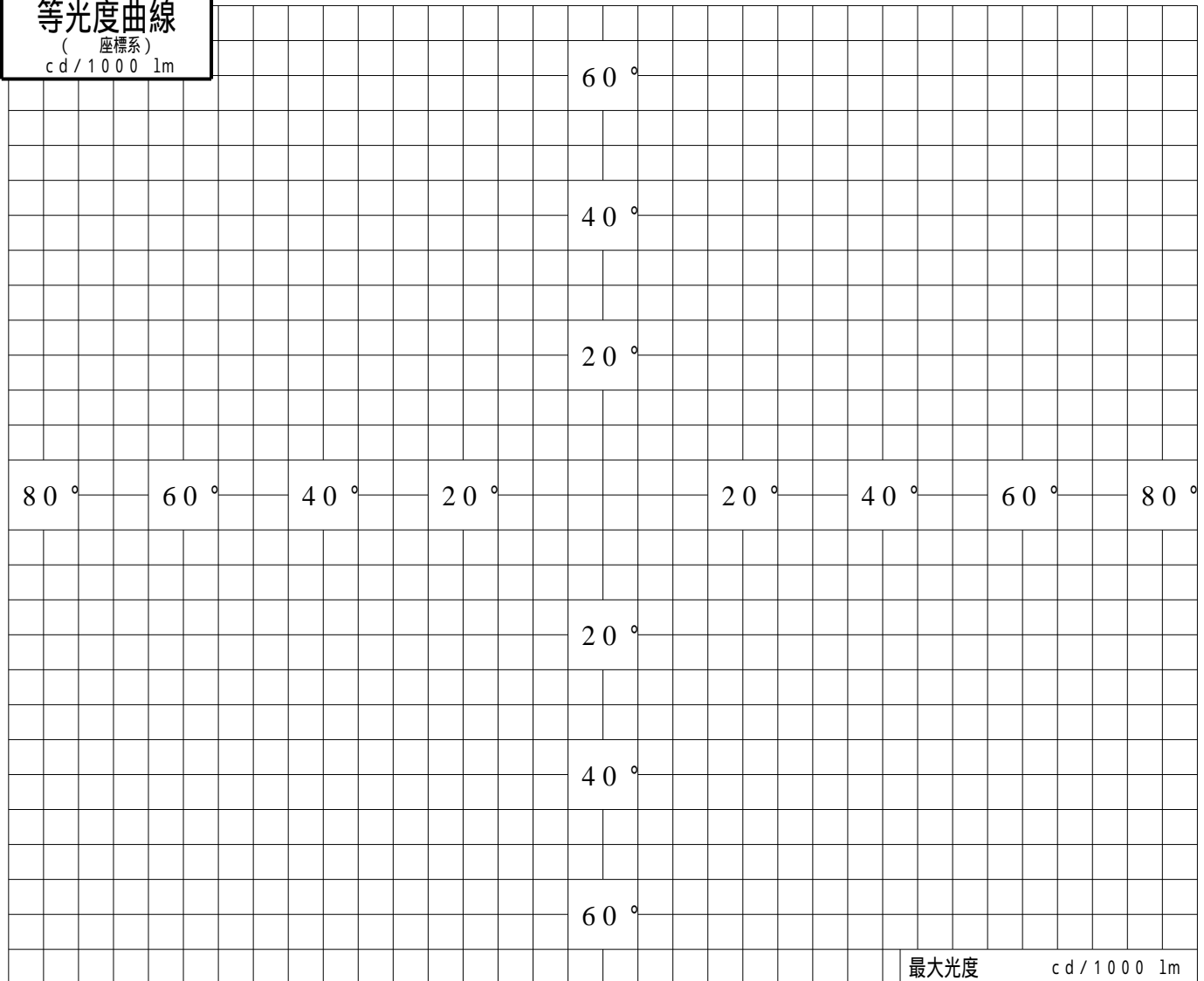
| | | | |
|---------|--------------------------|----|-------------------|
| 品番 (品名) | NTS51312+NTS91052B+NTS90 | 光源 | LED3500_70_430 ×1 |
| 管理番号 | K0158509(0)DJ1 TF | | |

累積光束曲線



等光度曲線

(座標系)
cd/1000 lm



最大光度

cd/1000 lm