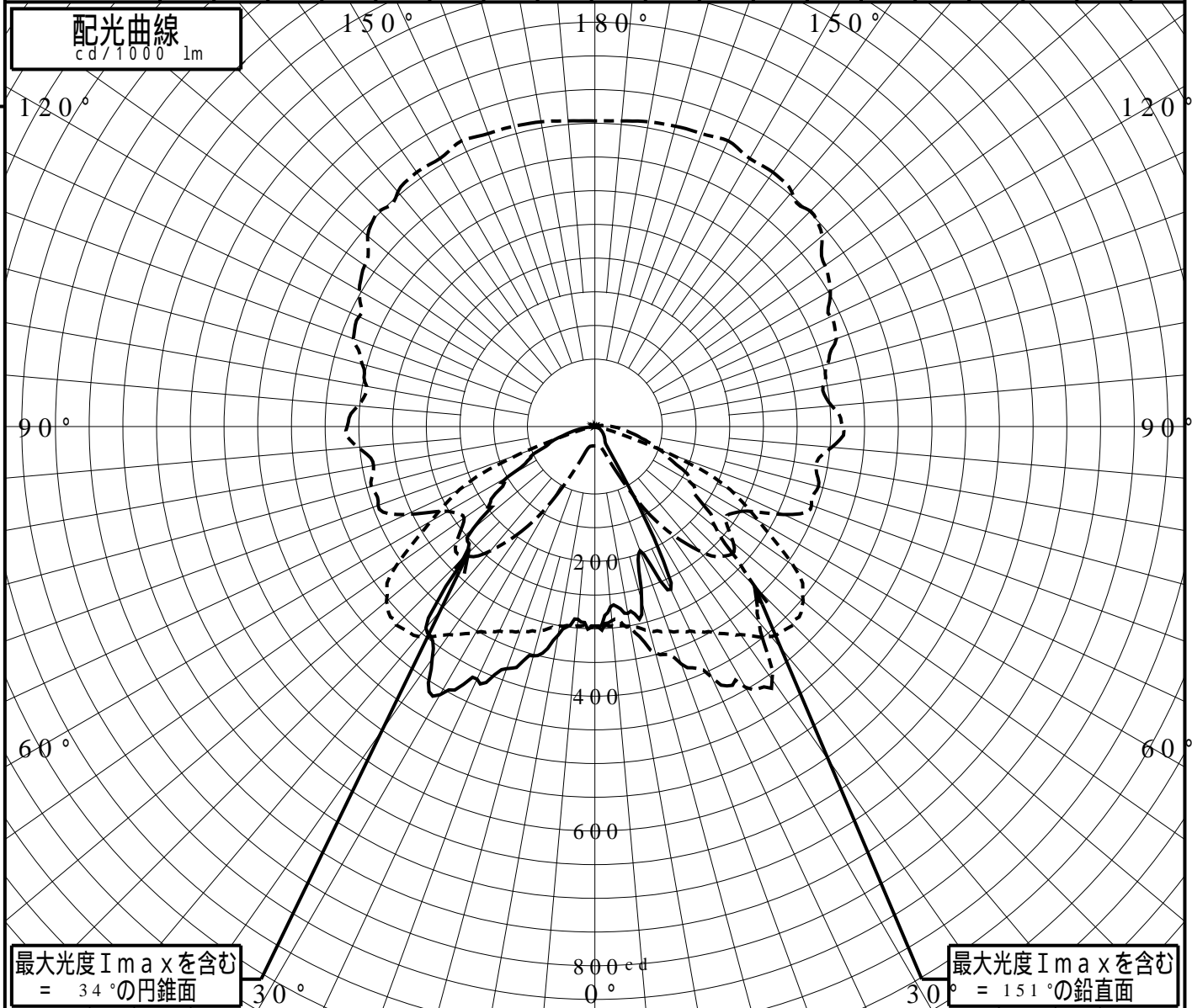
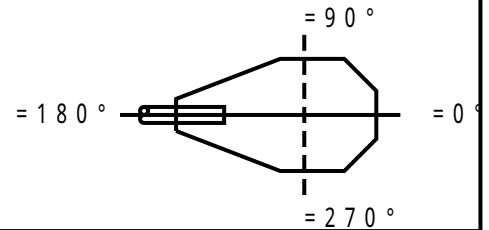


屋外照明器具特性

品番(品名)	NNY27818Z+NNY28633*2_0DE																		
光源	LED5000_80_11880 x1 11880.0lm																		
管理番号	K0145132(4)DB1																		
JISC8131-1999 による配光形式	CUT-OFF																		
器具効率 上方光束 下方光束	99.9%				直下光度				296.0 cd/1000lm										
	1.3%				最大光度				468.5 cd/1000lm										
鉛直角	0°	5°	10°	15°	20°	25°	30°	35°	40°	45°	50°	55°	60°	65°	70°	75°	80°	85°	90°
=0°鉛直面	295	268	281	268	196	266	73	26	22	19	16	13	10	8	6	4	3	1	0
90°	295	296	300	313	323	334	352	376	406	416	403	359	280	221	118	28	8	2	0
180°	295	287	314	352	382	413	459	420	389	274	235	187	149	104	71	44	25	7	0
270°	295	296	300	313	323	334	352	376	406	416	403	359	280	221	118	28	8	2	0
I _{max} を含む鉛直面	295	289	301	347	374	410	446	458	379	334	234	188	161	133	104	77	54	38	25



道路・トンネル照明率曲線

品番(品名)

NNY27818Z+NNY28633*2_0DE

光源

LED5000_80_11880 x1

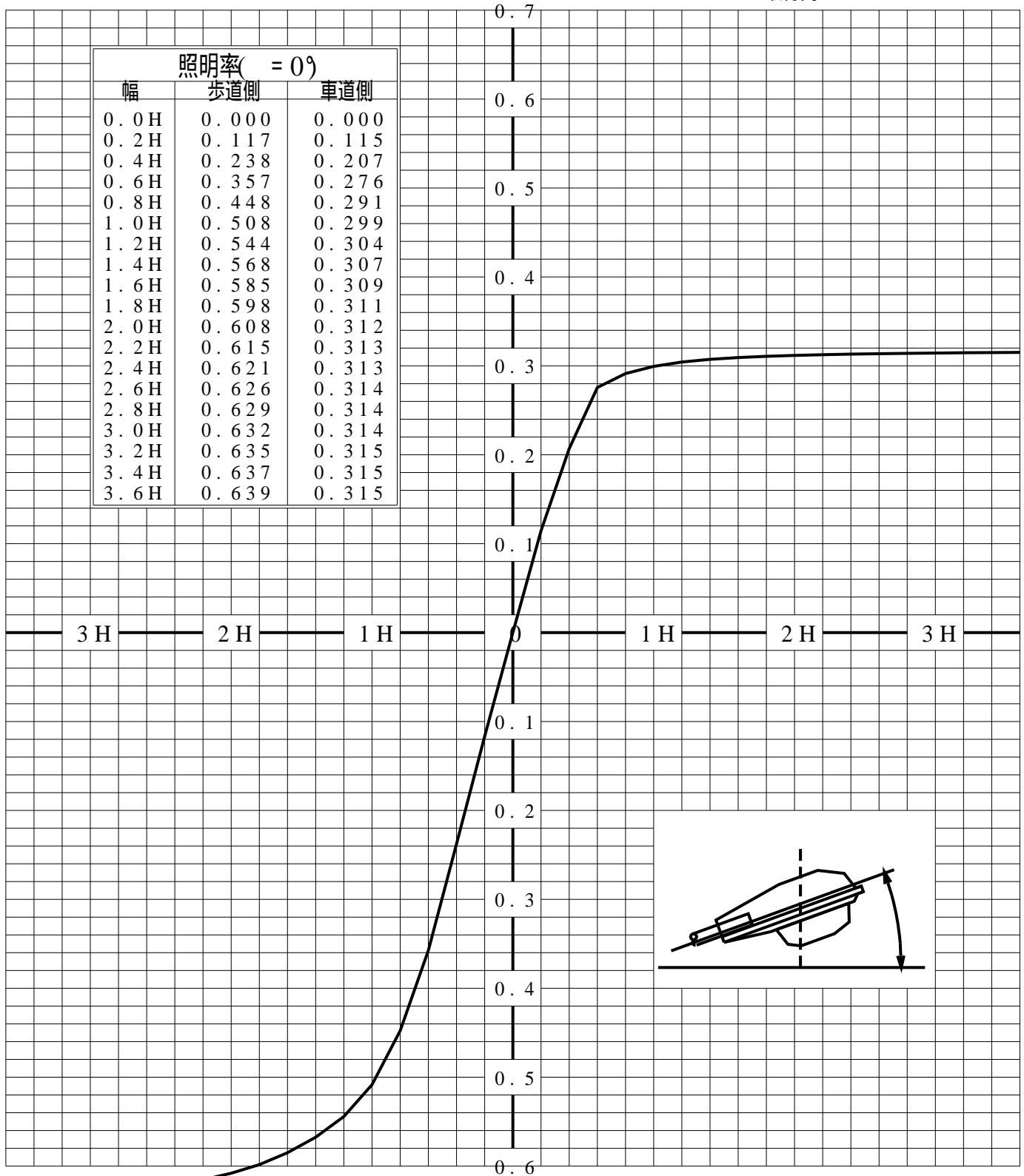
管理番号

K0145132 (4)DB 1

————— = 0.0°

H: 取付高さ(MOUNTING HEIGHT)

照明率(= 0°)		
幅	歩道側	車道側
0.0H	0.000	0.000
0.2H	0.117	0.115
0.4H	0.238	0.207
0.6H	0.357	0.276
0.8H	0.448	0.291
1.0H	0.508	0.299
1.2H	0.544	0.304
1.4H	0.568	0.307
1.6H	0.585	0.309
1.8H	0.598	0.311
2.0H	0.608	0.312
2.2H	0.615	0.313
2.4H	0.621	0.313
2.6H	0.626	0.314
2.8H	0.629	0.314
3.0H	0.632	0.314
3.2H	0.635	0.315
3.4H	0.637	0.315
3.6H	0.639	0.315



歩道側



車道側

正弦等光度曲線

品番 (品名)	NNY27818Z+NNY28633*2_0DE	光源	LED5000_80_11880 x1
管理番号	K0145132(4)DB 1		

