

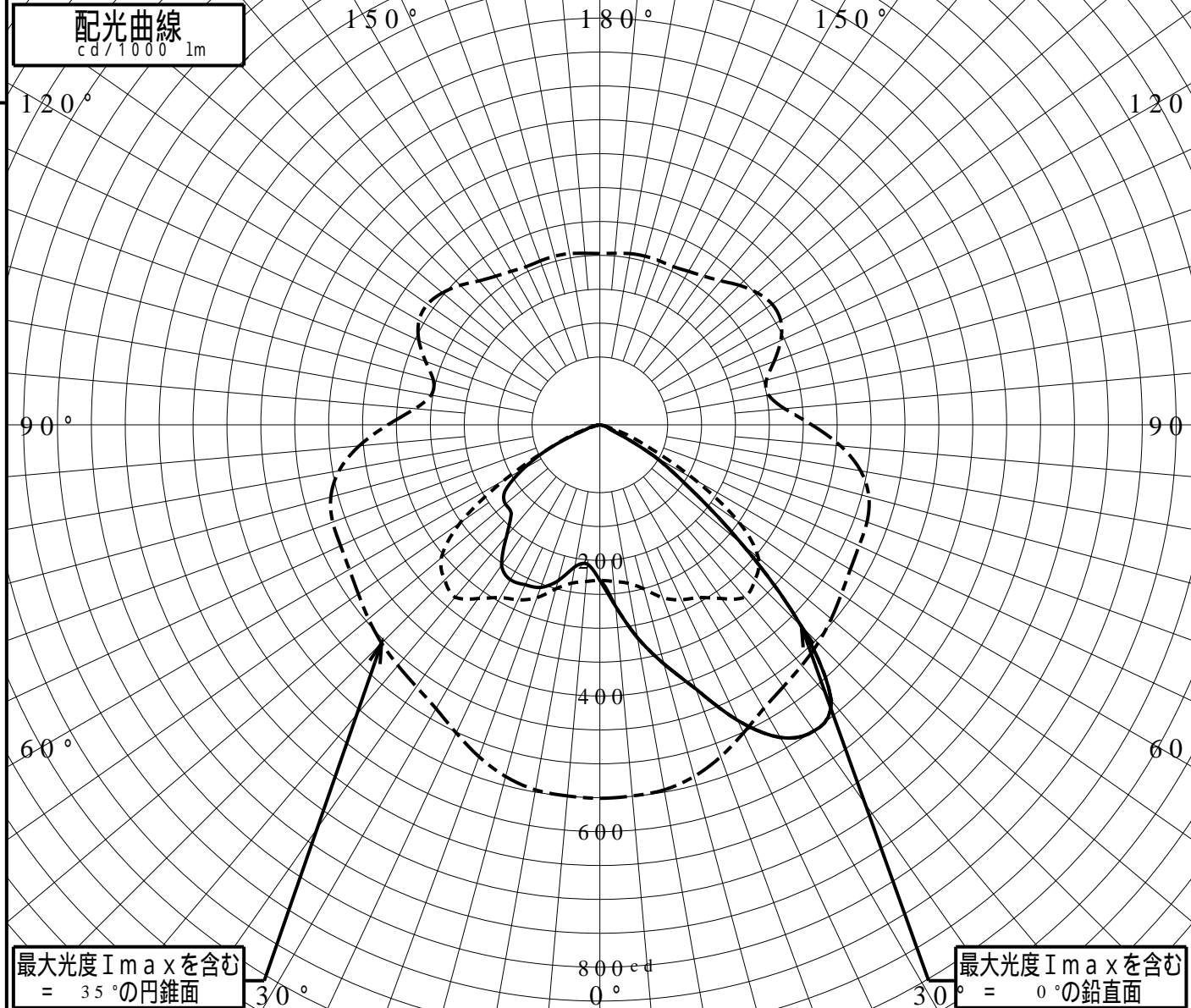
# 屋外照明器具特性

品番(品名)	NNY27878Z_0DEG		
光源	LED5000_80_4400 ×1	4400.0 lm	
管理番号	K0143003(* )D 1		

JISC8131-1999 による配光形式	CUT-OFF		
器具効率	100.0 %	直下光度	229.4 cd/1000lm
上方光束	0.0%	最大光度	550.9 cd/1000lm
下方光束	100.0%		



鉛直角	0°	5°	10°	15°	20°	25°	30°	35°	40°	45°	50°	55°	60°	65°	70°	75°	80°	85°	90°
=0°鉛直面	229	268	318	364	414	481	532	550	531	420	273	159	93	22	15	9	3	0	0
90°	229	231	237	250	271	284	293	312	332	323	305	251	161	83	43	8	3	1	0
180°	229	206	212	238	255	260	263	252	213	184	181	171	131	82	28	16	6	1	0
270°	229	231	237	250	271	284	293	312	332	323	305	251	161	83	43	8	3	1	0
I <sub>max</sub> を含む鉛直面	229	268	318	364	414	481	532	550	531	420	273	159	93	22	15	9	3	0	0



# 道路・トンネル照明率曲線

品番(品名)

NNY27878Z\_0 DEG

光源

LED5000\_80\_4400 ×1

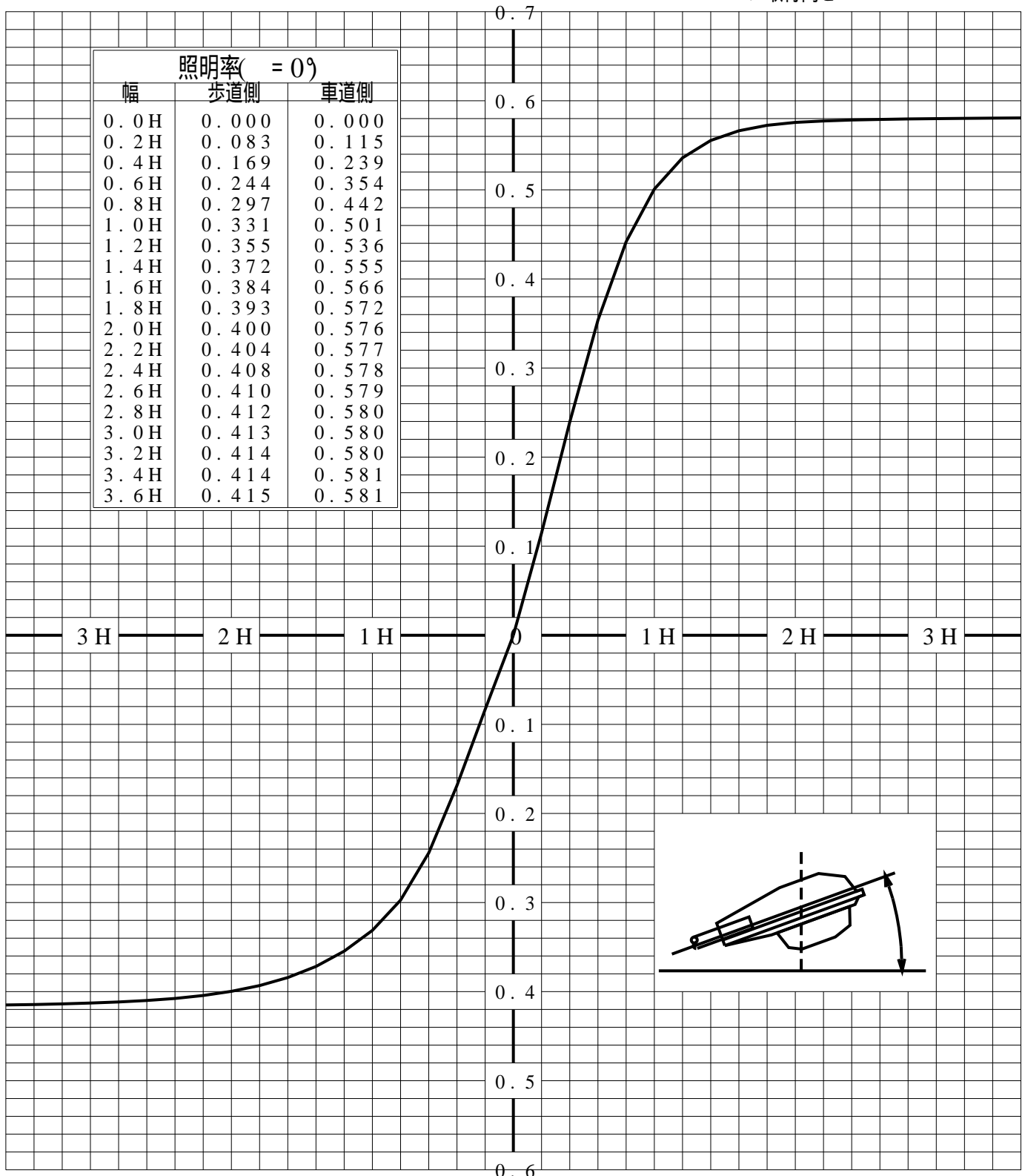
管理番号

K0143003 (\* )D 1

————— = 0.0°

H: 取付高さ(MOUNTING HEIGHT)

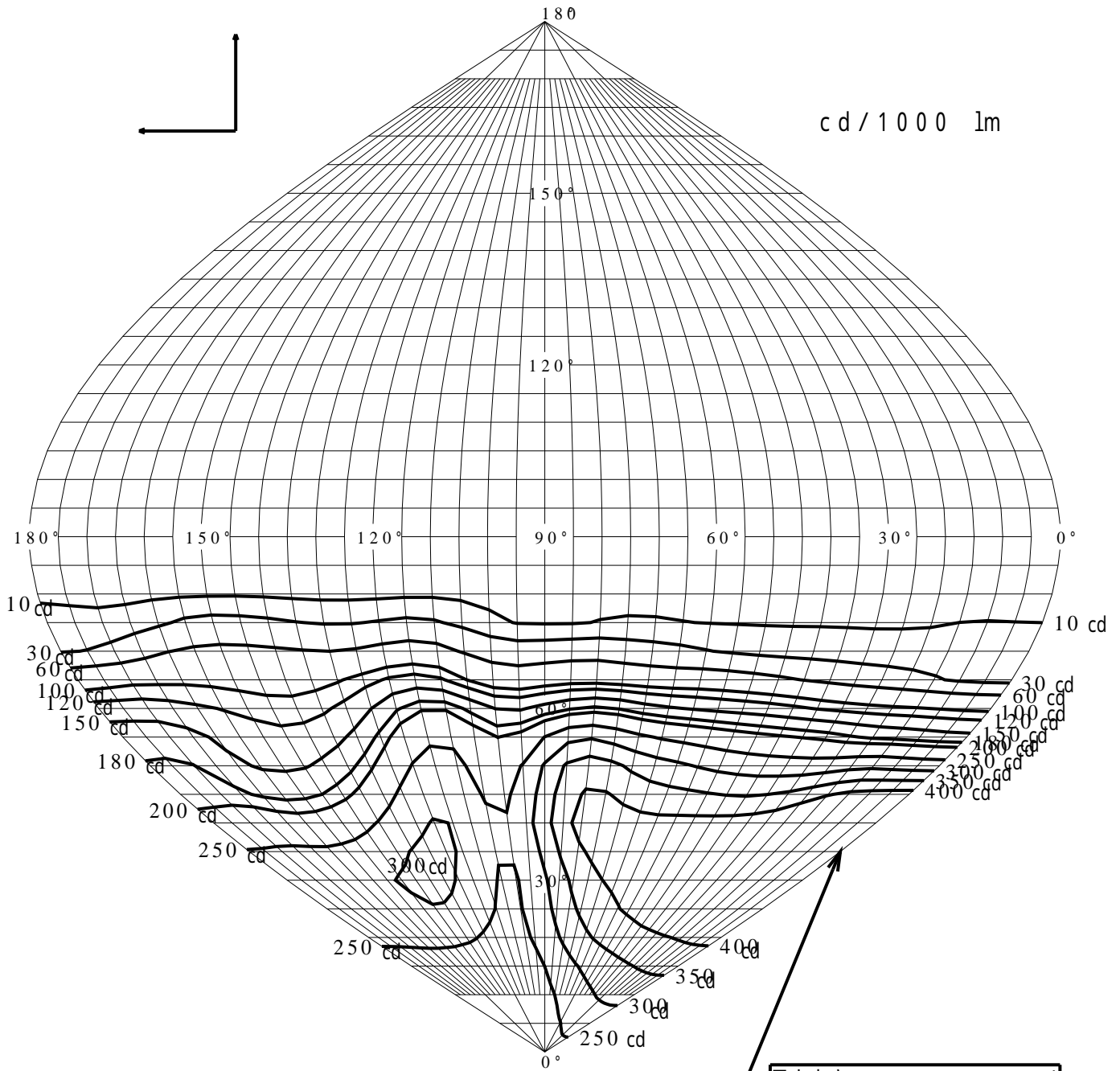
照明率( = 0°)		
幅	歩道側	車道側
0.0H	0.000	0.000
0.2H	0.083	0.115
0.4H	0.169	0.239
0.6H	0.244	0.354
0.8H	0.297	0.442
1.0H	0.331	0.501
1.2H	0.355	0.536
1.4H	0.372	0.555
1.6H	0.384	0.566
1.8H	0.393	0.572
2.0H	0.400	0.576
2.2H	0.404	0.577
2.4H	0.408	0.578
2.6H	0.410	0.579
2.8H	0.412	0.580
3.0H	0.413	0.580
3.2H	0.414	0.580
3.4H	0.414	0.581
3.6H	0.415	0.581



歩道側 ← → 車道側

# 正弦等光度曲線

品番(品名)	NNY27878Z_0 DEG	光源	LED5000_80_4400 ×1
管理番号	K0143003(*)D 1		



最大光度  $I_{max}$  550.9 cd

直下光度  $I_o$  229.4 cd

