

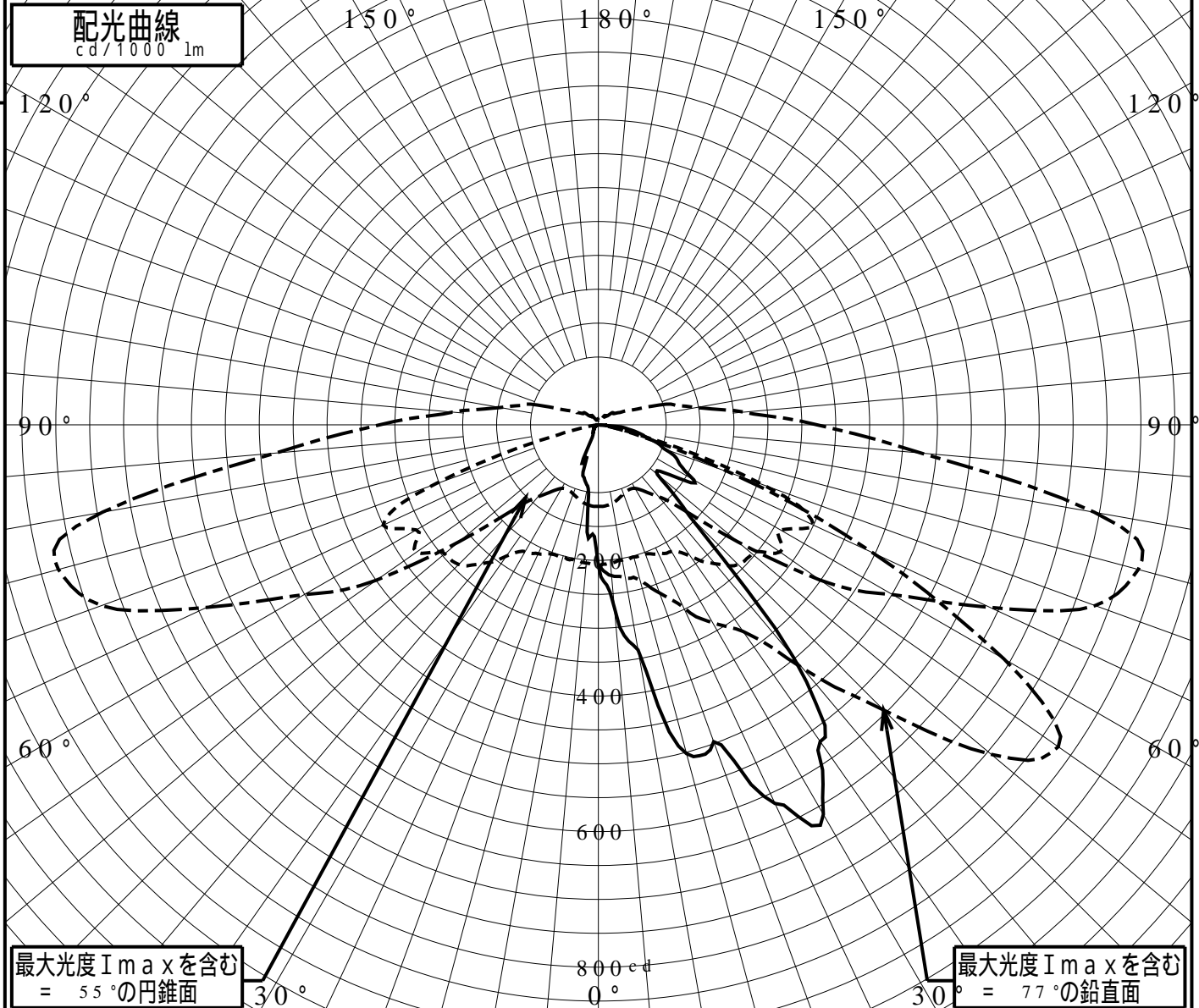
# 屋外照明器具特性

品番(品名)	NNY27877Z+NNY28634_0DEG		
光源	LED5000_80_2600 ×1	2600.0 lm	
管理番号	K0145062(7)DR1		

JISC8131-1999 による配光形式	CUT-OFF		
器具効率	98.0%	直下光度	207.4 cd/1000lm
上方光束	0.0%	最大光度	828.0 cd/1000lm
下方光束	98.0%		



鉛直角	0°	5°	10°	15°	20°	25°	30°	35°	40°	45°	50°	55°	60°	65°	70°	75°	80°	85°	90°
=0°鉛直面	207	270	336	501	497	616	663	570	447	189	113	127	162	130	103	76	54	33	0
90°	207	204	202	201	202	209	215	236	267	291	295	327	310	350	258	90	19	5	0
180°	207	167	91	80	49	31	15	12	10	9	8	7	5	4	3	2	1	0	0
270°	207	204	202	201	202	209	215	236	267	291	295	327	310	350	258	90	19	5	0
I <sub>max</sub> を含む鉛直面	207	223	228	237	263	296	336	371	468	594	756	827	690	446	210	63	21	12	0



# 道路・トンネル照明率曲線

品番(品名)

NNY27877Z+NNY28634\_0DEG

光源

LED5000\_80\_2600 ×1

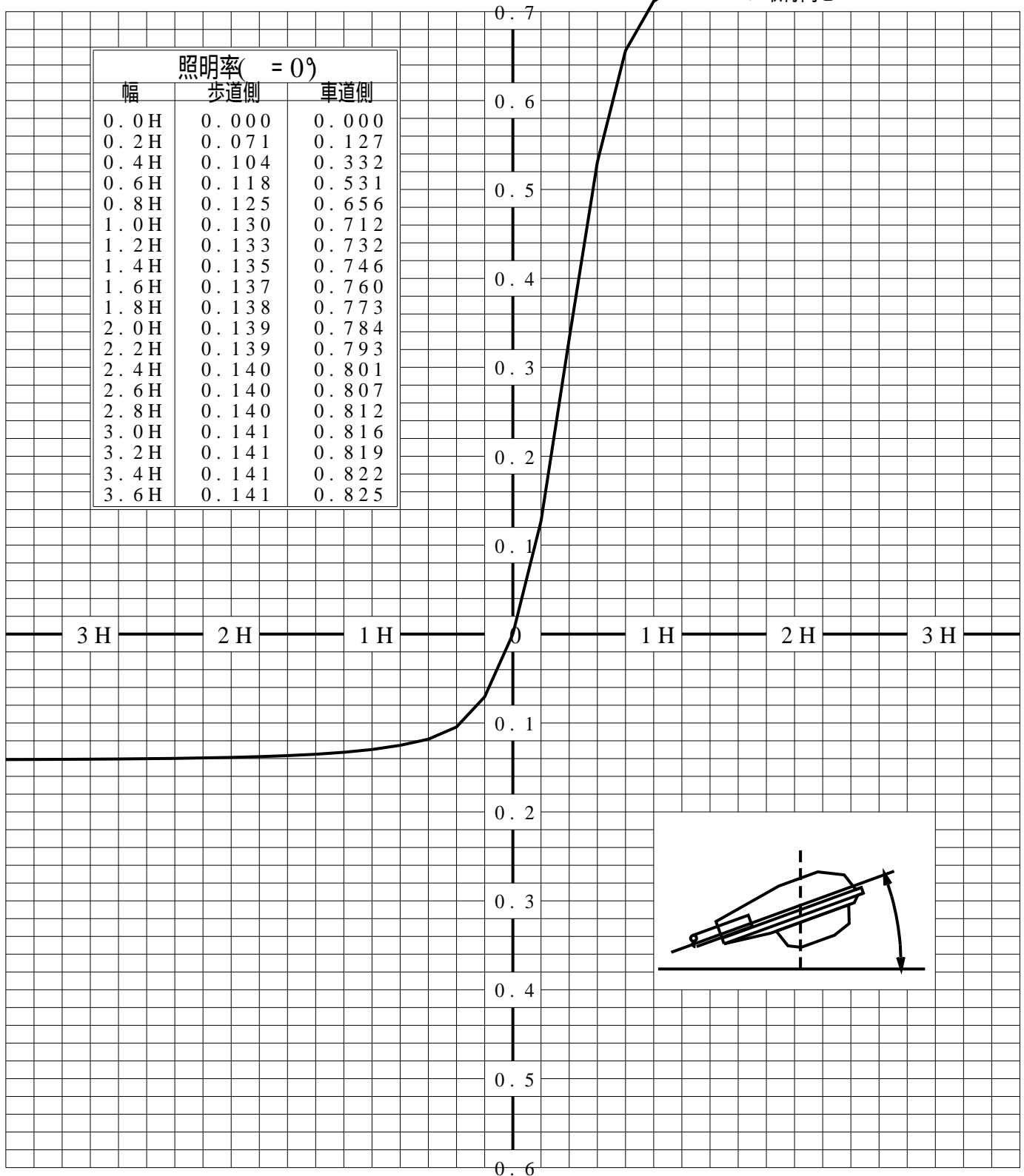
管理番号

K0145062 (7)DR 1

— = 0.0°

H: 取付高さ(MOUNTING HEIGHT)

照明率( = 0°)		
幅	歩道側	車道側
0.0H	0.000	0.000
0.2H	0.071	0.127
0.4H	0.104	0.332
0.6H	0.118	0.531
0.8H	0.125	0.656
1.0H	0.130	0.712
1.2H	0.133	0.732
1.4H	0.135	0.746
1.6H	0.137	0.760
1.8H	0.138	0.773
2.0H	0.139	0.784
2.2H	0.139	0.793
2.4H	0.140	0.801
2.6H	0.140	0.807
2.8H	0.140	0.812
3.0H	0.141	0.816
3.2H	0.141	0.819
3.4H	0.141	0.822
3.6H	0.141	0.825



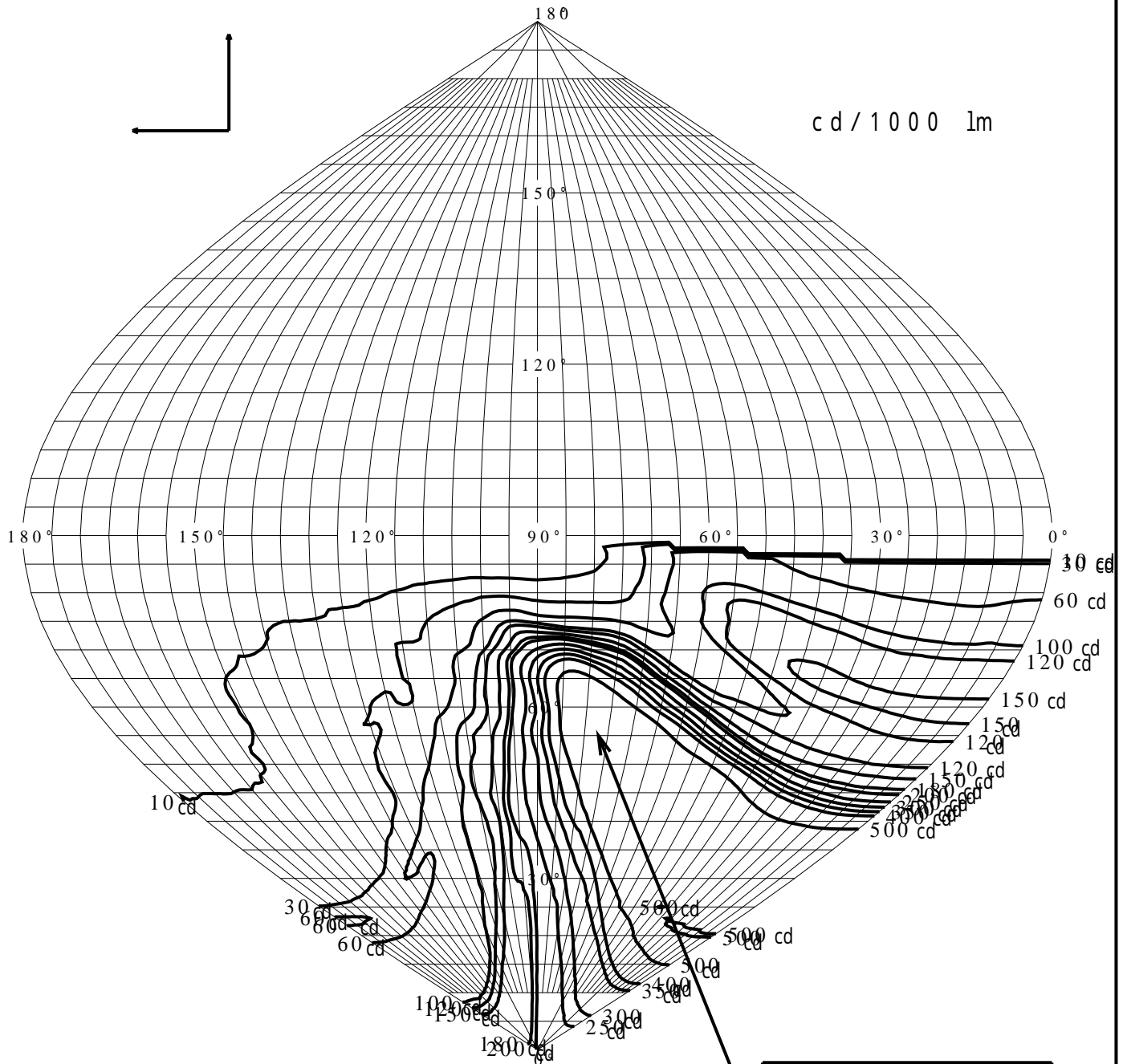
歩道側



車道側

# 正弦等光度曲線

品番 (品名)	NNY27877Z+NNY28634_0DEG	光源	LED5000_80_2600 ×1
管理番号	K0145062(7)DR 1		



最大光度  $I_{max}$  828.0 cd

直下光度  $I_o$  207.4 cd

