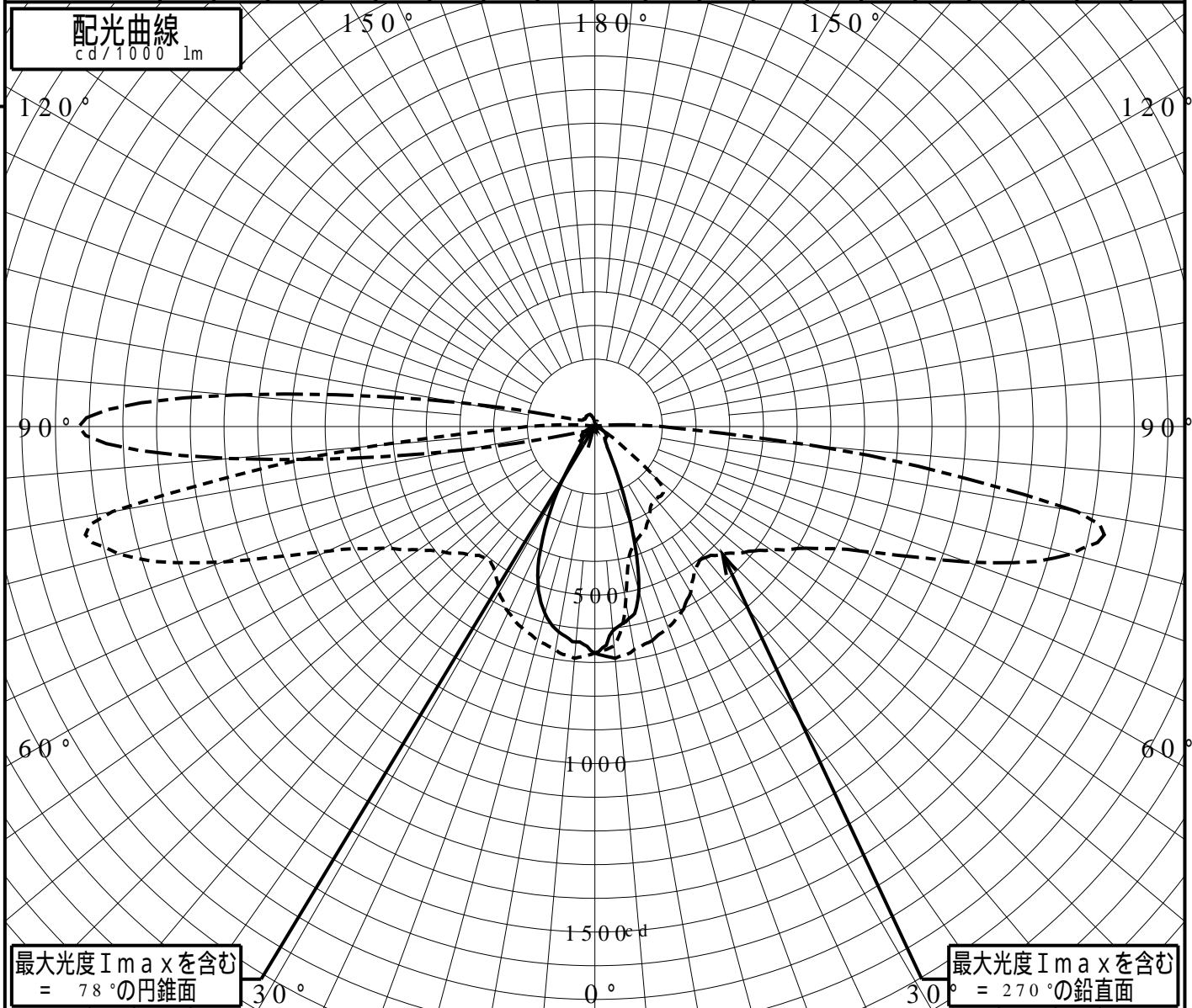


# 屋外照明器具特性

品番(品名)	NNY20379+NNY28543K(L-CUT)																		
光源	LED3000_80_696 x1 696.0 lm																		
管理番号	K0166060(1)DR1																		
JISC8131-1999 による配光形式																			
器具効率 上方光束 下方光束	100.0%			直下光度			671.9 cd/1000lm												
	0.9%			最大光度			1544.9 cd/1000lm												
鉛直角	0°	5°	10°	15°	20°	25°	30°	35°	40°	45°	50°	55°	60°	65°	70°	75°	80°	85°	90°
=0°鉛直面	671	608	578	504	321	159	78	54	48	45	46	41	34	25	18	13	6	0	0
90°	671	653	526	395	359	346	318	289	282	283	231	94	48	20	11	6	0	0	0
180°	671	641	618	573	492	365	222	97	63	51	45	48	42	33	20	10	0	0	0
270°	671	690	671	657	634	607	568	519	507	535	580	637	721	875	1175	1461	1452	655	200
I <sub>max</sub> を含む鉛直面	671	690	671	657	634	607	568	519	507	535	580	637	721	875	1175	1461	1452	655	200

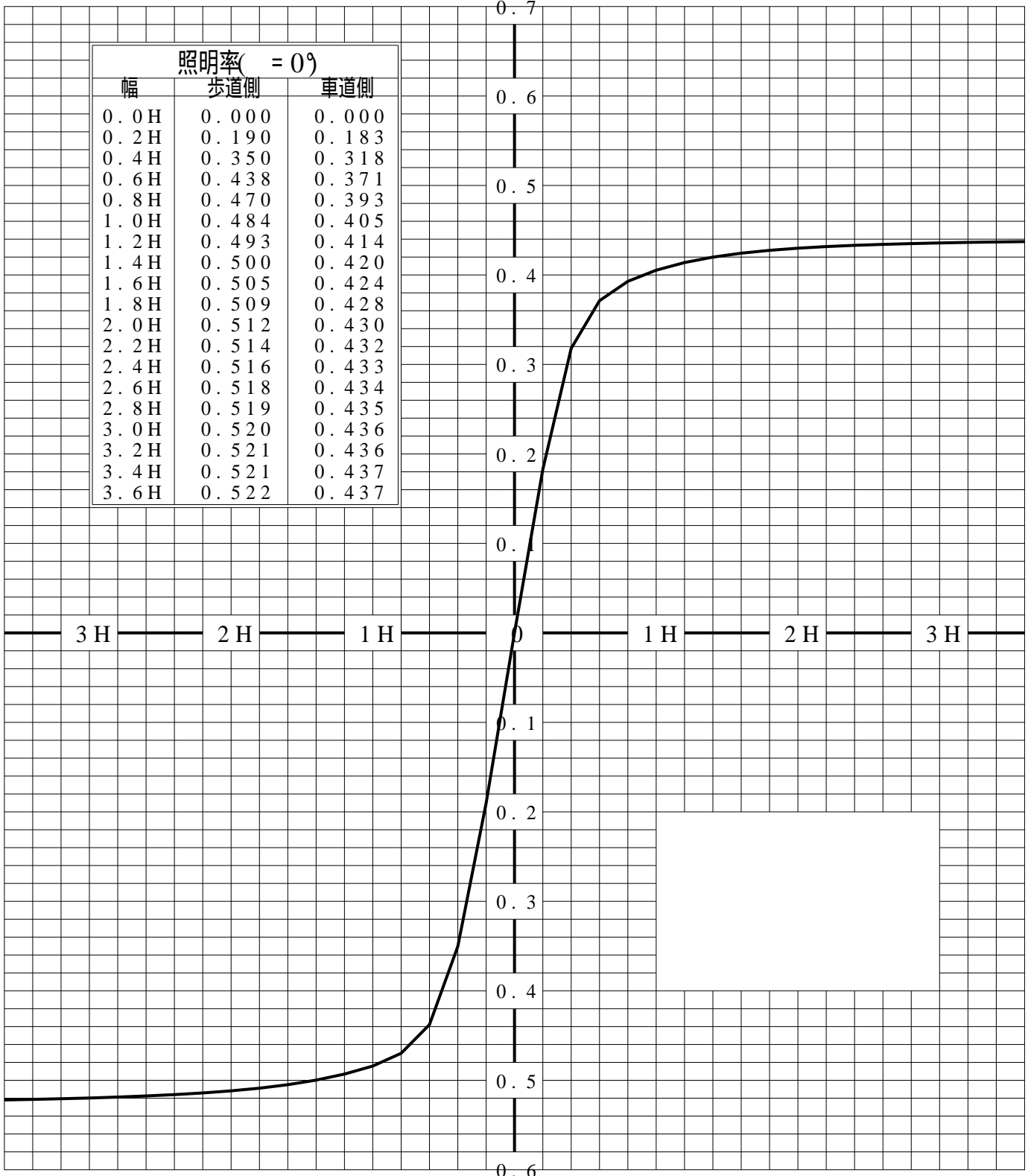


# 道路・トンネル照明率曲線

品番(品名)	NNY20379+NNY28543K(L-CUT)	光源	LED3000_80_696 ×1
管理番号	K0166060 (1)DR 1		

————— = 0.0°

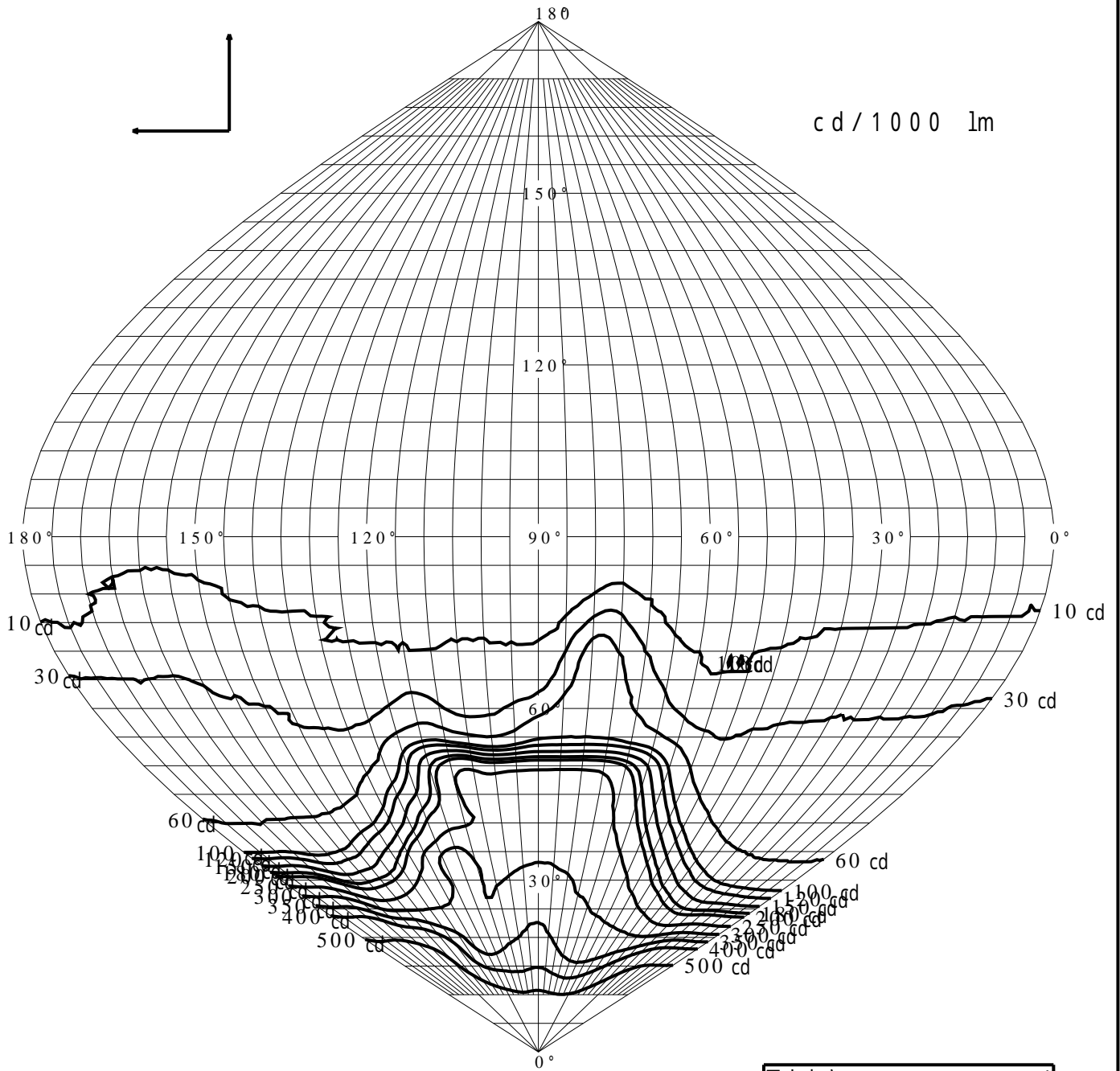
H: 取付高さ(MOUNTING HEIGHT)



歩道側 ← → 車道側

# 正弦等光度曲線

品番 (品名)	NNY20379+NNY28543K(L-CUT)	光源	LED3000_80_696 ×1
管理番号	K0166060(1)DR 1		



最大光度  $I_{max}$  1544.9 cd

直下光度  $I_o$  671.9 cd

# 等照度曲線

品番(品名)	NNY20379+NNY28543K(L-CUT)	全光束	696 lm
		保守率	1.00
光源	LED3000_80_696 x1	取付高さ	4.5 m
		取付角度	0.0°
管理番号	K0166060(1)DR1	最大照度	23.1 lx

