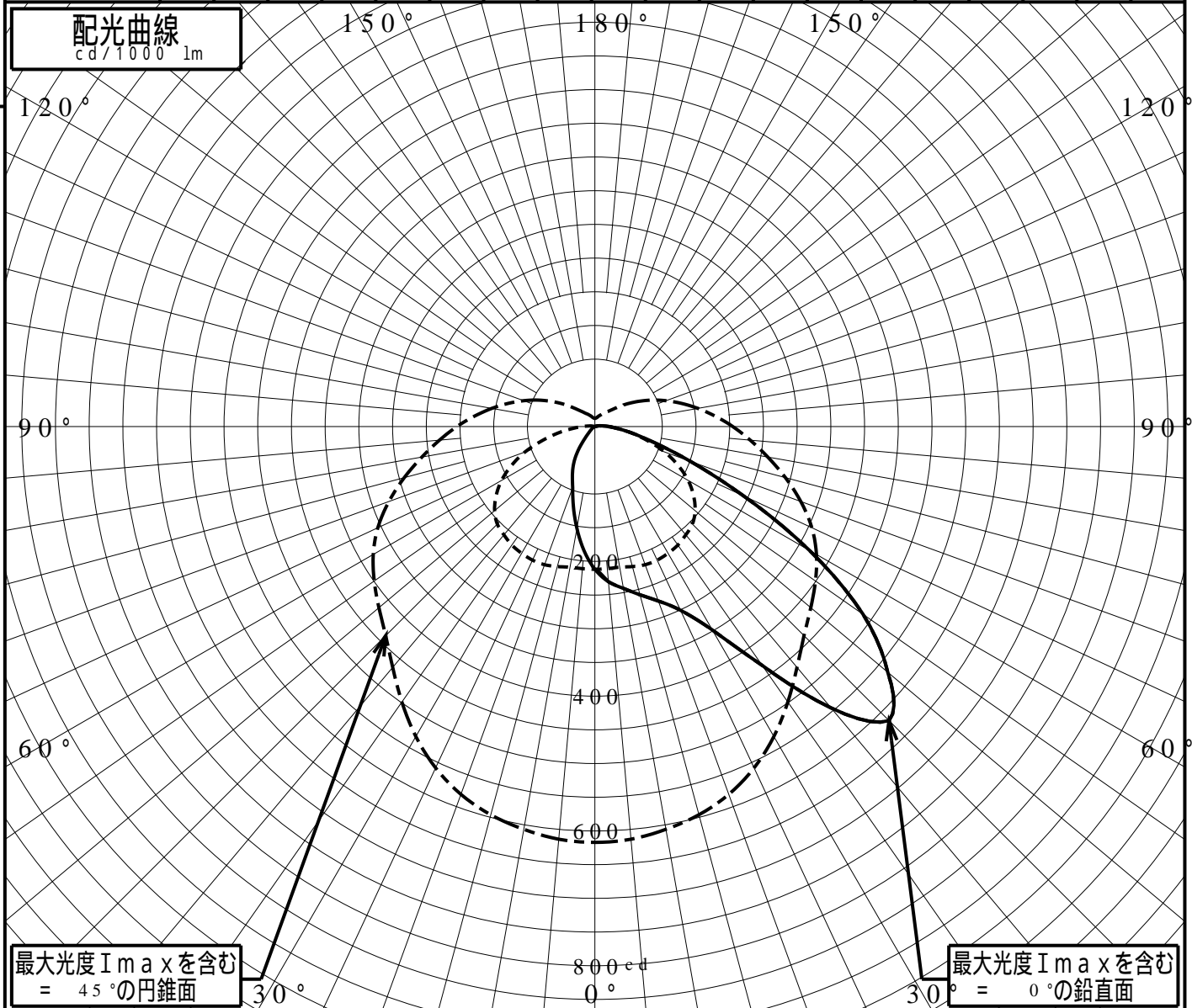


屋外照明器具特性

品番(品名)	NNY22571+NNY28567																		
光源	LED5000_70_2200 ×1 2200.0lm																		
管理番号	K0149651(0)DB1																		
JISC8131-1999 による配光形式																			
器具効率 上方光束 下方光束	99.8%			直下光度			211.7 cd/1000lm												
	1.3%			最大光度			617.0 cd/1000lm												
鉛直角	0°	5°	10°	15°	20°	25°	30°	35°	40°	45°	50°	55°	60°	65°	70°	75°	80°	85°	90°
=0°鉛直面	211	231	243	258	275	300	348	432	544	616	567	485	367	243	150	90	56	34	21
90°	211	211	211	215	218	218	217	214	209	204	194	178	159	136	110	81	55	33	19
180°	211	184	153	122	96	78	62	43	22	12	7	4	2	0	0	0	0	0	0
270°	211	211	211	215	218	218	217	214	209	204	194	178	159	136	110	81	55	33	19
I _{max} を含む鉛直面	211	231	243	258	275	300	348	432	544	616	567	485	367	243	150	90	56	34	21



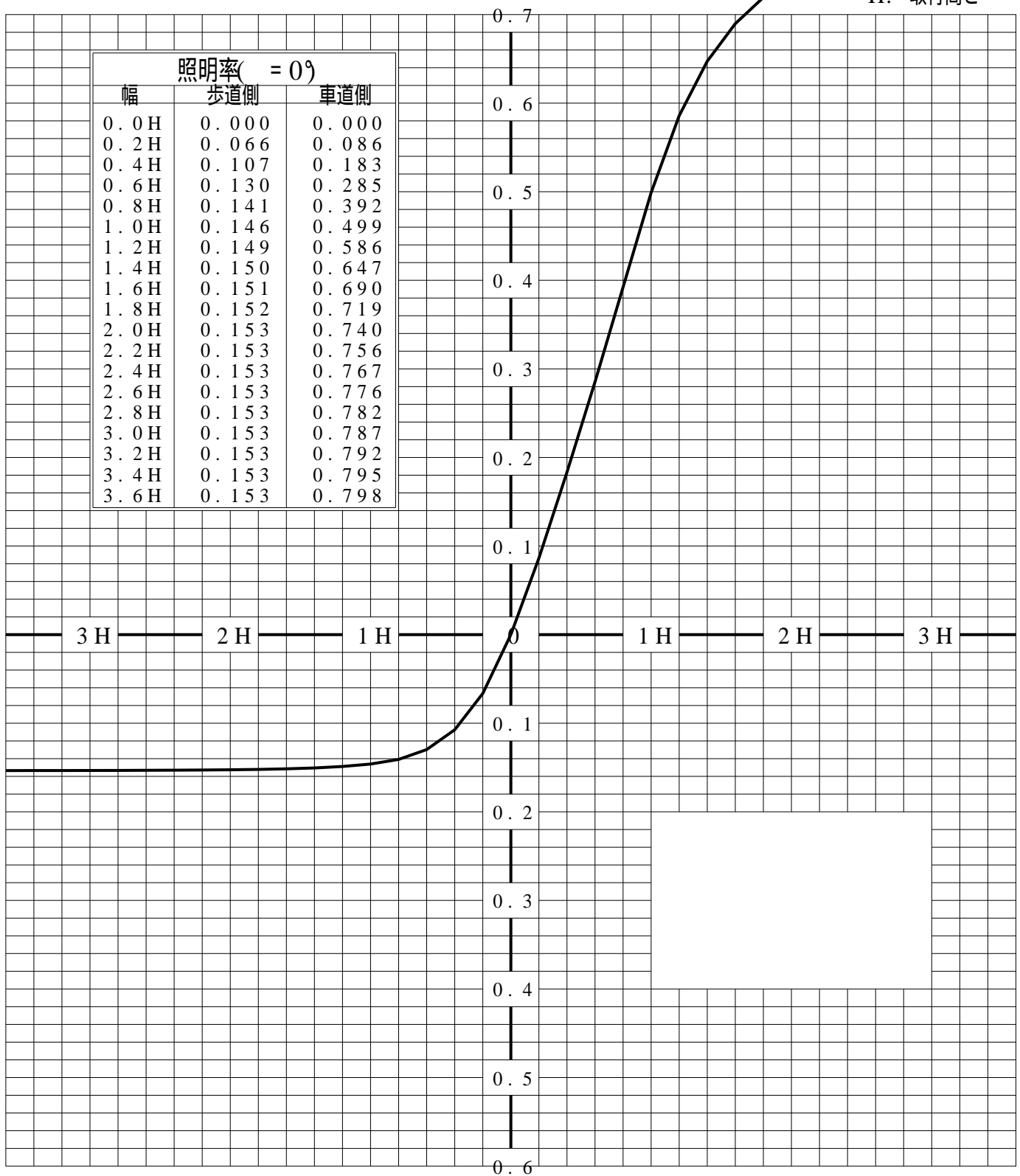
道路・トンネル照明率曲線

品番(品名)	NNY22571+NNY28567	光源	LED5000_70_2200 ×1
管理番号	K0149651 (0)DB 1		

————— = 0.0°

H: 取付高さ

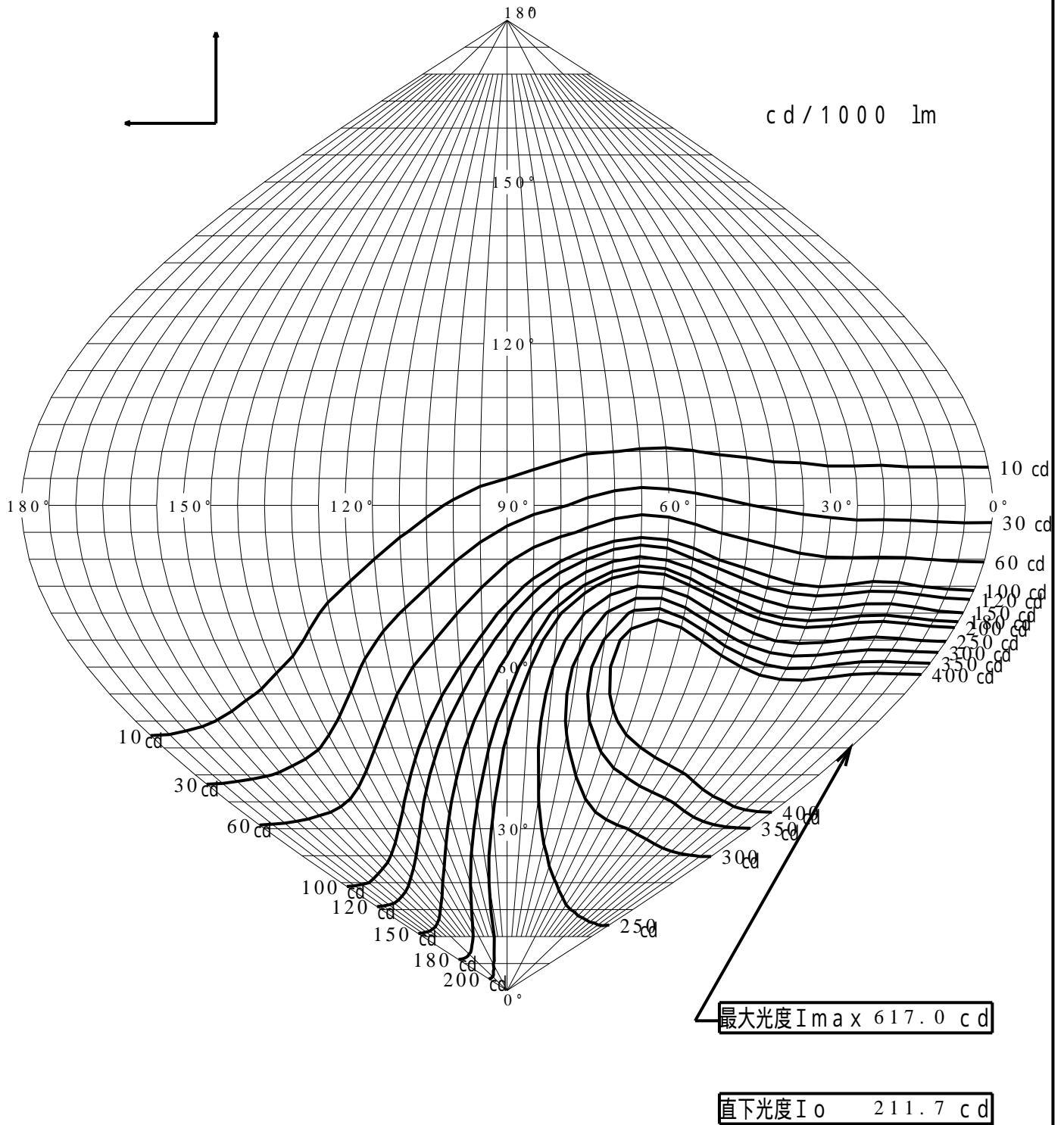
照明率(= 0°)		
幅	歩道側	車道側
0.0H	0.000	0.000
0.2H	0.066	0.086
0.4H	0.107	0.183
0.6H	0.130	0.285
0.8H	0.141	0.392
1.0H	0.146	0.499
1.2H	0.149	0.586
1.4H	0.150	0.647
1.6H	0.151	0.690
1.8H	0.152	0.719
2.0H	0.153	0.740
2.2H	0.153	0.756
2.4H	0.153	0.767
2.6H	0.153	0.776
2.8H	0.153	0.782
3.0H	0.153	0.787
3.2H	0.153	0.792
3.4H	0.153	0.795
3.6H	0.153	0.798



歩道側 ←————→ 車道側

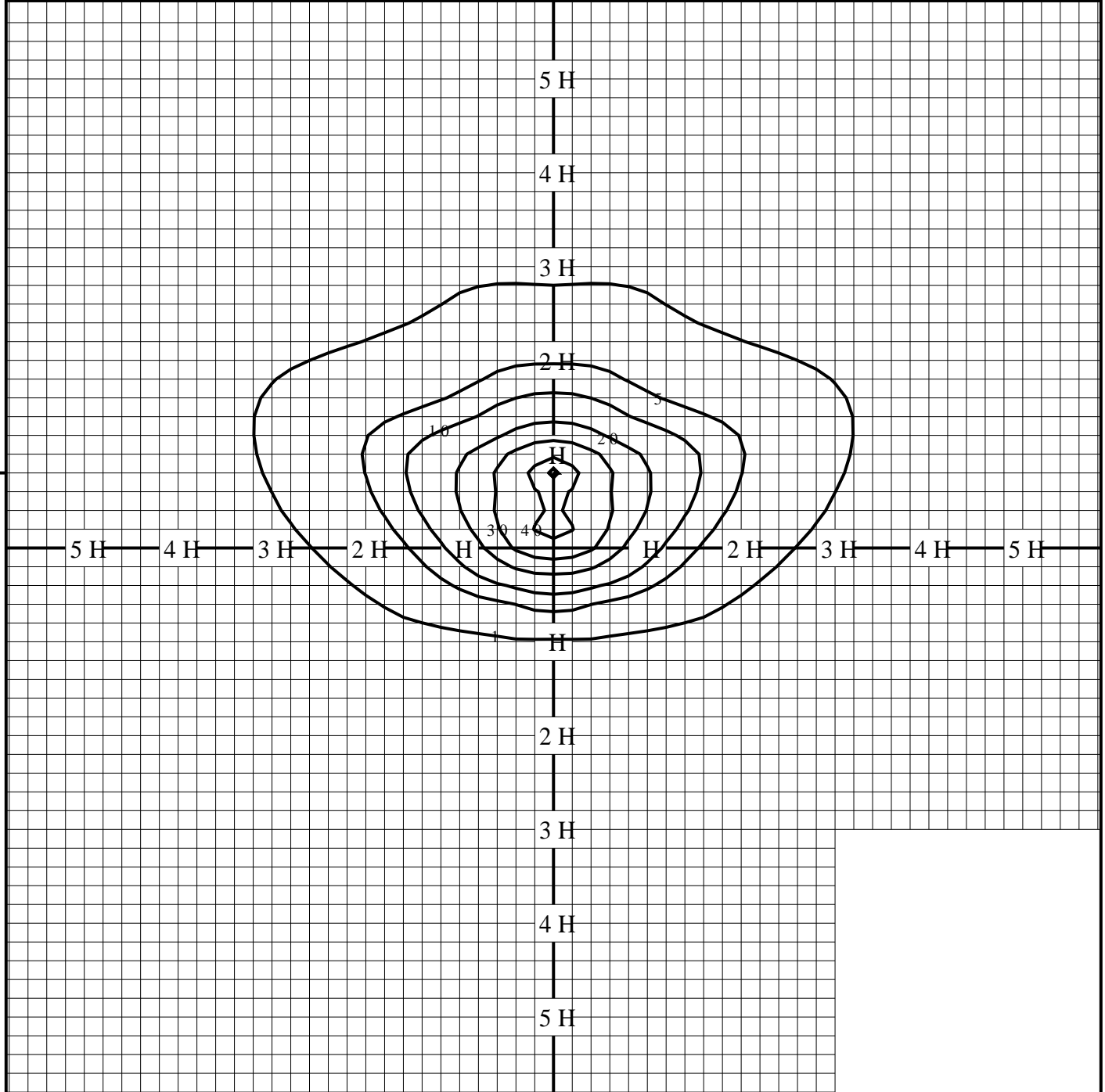
正弦等光度曲線

品番 (品名)	NNY22571+NNY28567	光源	LED5000_70_2200 ×1
管理番号	K0149651(0)DB 1		



等照度曲線

品番(品名)	NNY22571+NNY28567	全光束	2200 lm
		保守率	1.00
光源	LED5000_70_2200 ×1	取付高さ	3.5 m
		取付角度	0.0 °
管理番号	K0149651(0)DB1	最大照度	44.0 lx



◆ 印は最大照度の位置を示す。

単位：lx

取付高さが異なる場合は照度の値に下表の補正係数を掛けて下さい。

H：取付高さ

取付高さ	1 m	2 m	3 m	4 m	5 m	6 m	7 m	8 m	9 m	10 m
補正係数	12.250	3.062	1.361	0.765	0.490	0.340	0.250	0.191	0.151	0.122