

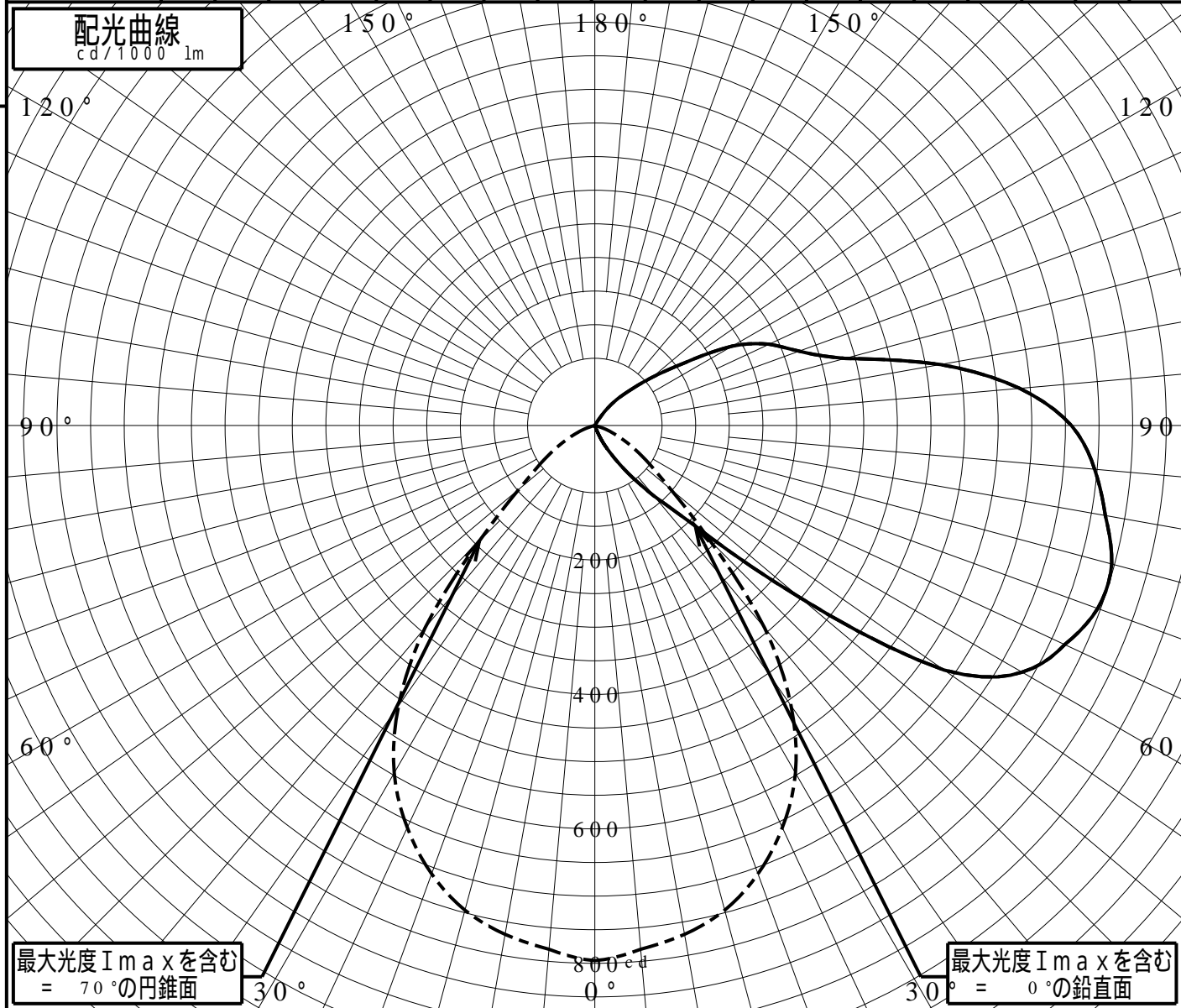
屋外照明器具特性

品番(品名)	NNY2 1 2 3 7 T		
光源	LED5000_70_30 x1	30.0 lm	
管理番号	K0134238(1)DB1		

JISC8131-1999
による配光形式

器具効率	99.9%	直下光度	0.0 cd/1000lm
上方光束	32.5%	最大光度	796.0 cd/1000lm
下方光束	67.4%		

鉛直角	0°	5°	10°	15°	20°	25°	30°	35°	40°	45°	50°	55°	60°	65°	70°	75°	80°	85°	90°
=0°鉛直面	0	0	0	0	0	24	49	87	136	211	398	634	733	771	796	796	771	746	708
90°	0	0	0	0	0	0	0	0	0	0	0	0	0	0	0	0	0	0	0
180°	0	0	0	0	0	0	0	0	0	0	0	0	0	0	0	0	0	0	0
270°	0	0	0	0	0	0	0	0	0	0	0	0	0	0	0	0	0	0	0
I _{max} を含む鉛直面	0	0	0	0	0	24	49	87	136	211	398	634	733	771	796	796	771	746	708



道路・トンネル照明率曲線

品番(品名)

NNY2 1 2 3 7 T

光源

LED5000_70_30 ×1

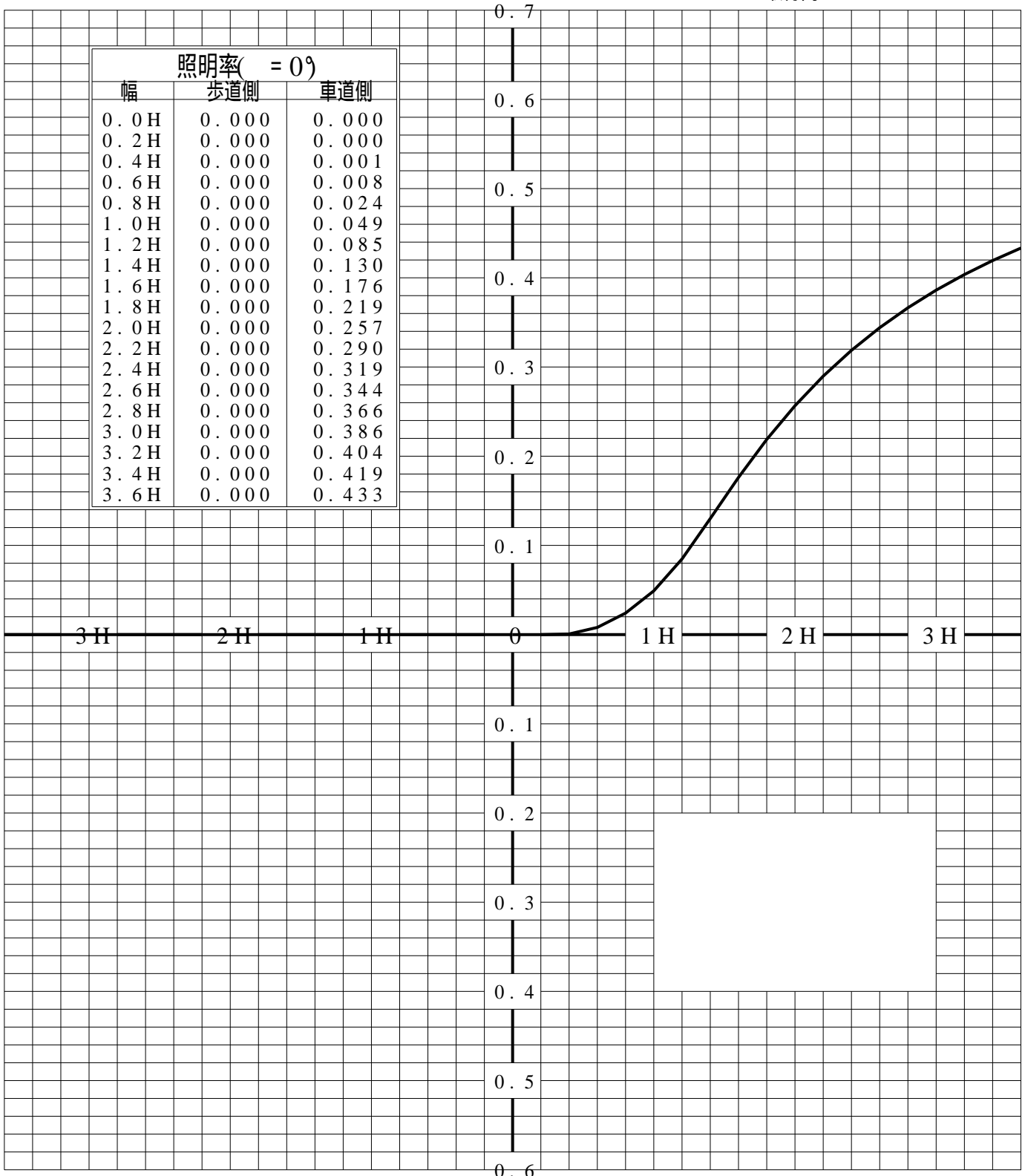
管理番号

K0134238 (1)DB 1

————— = 0.0°

H: 取付高さ(MOUNTING HEIGHT)

照明率(= 0°)		
幅	歩道側	車道側
0.0H	0.000	0.000
0.2H	0.000	0.000
0.4H	0.000	0.001
0.6H	0.000	0.008
0.8H	0.000	0.024
1.0H	0.000	0.049
1.2H	0.000	0.085
1.4H	0.000	0.130
1.6H	0.000	0.176
1.8H	0.000	0.219
2.0H	0.000	0.257
2.2H	0.000	0.290
2.4H	0.000	0.319
2.6H	0.000	0.344
2.8H	0.000	0.366
3.0H	0.000	0.386
3.2H	0.000	0.404
3.4H	0.000	0.419
3.6H	0.000	0.433



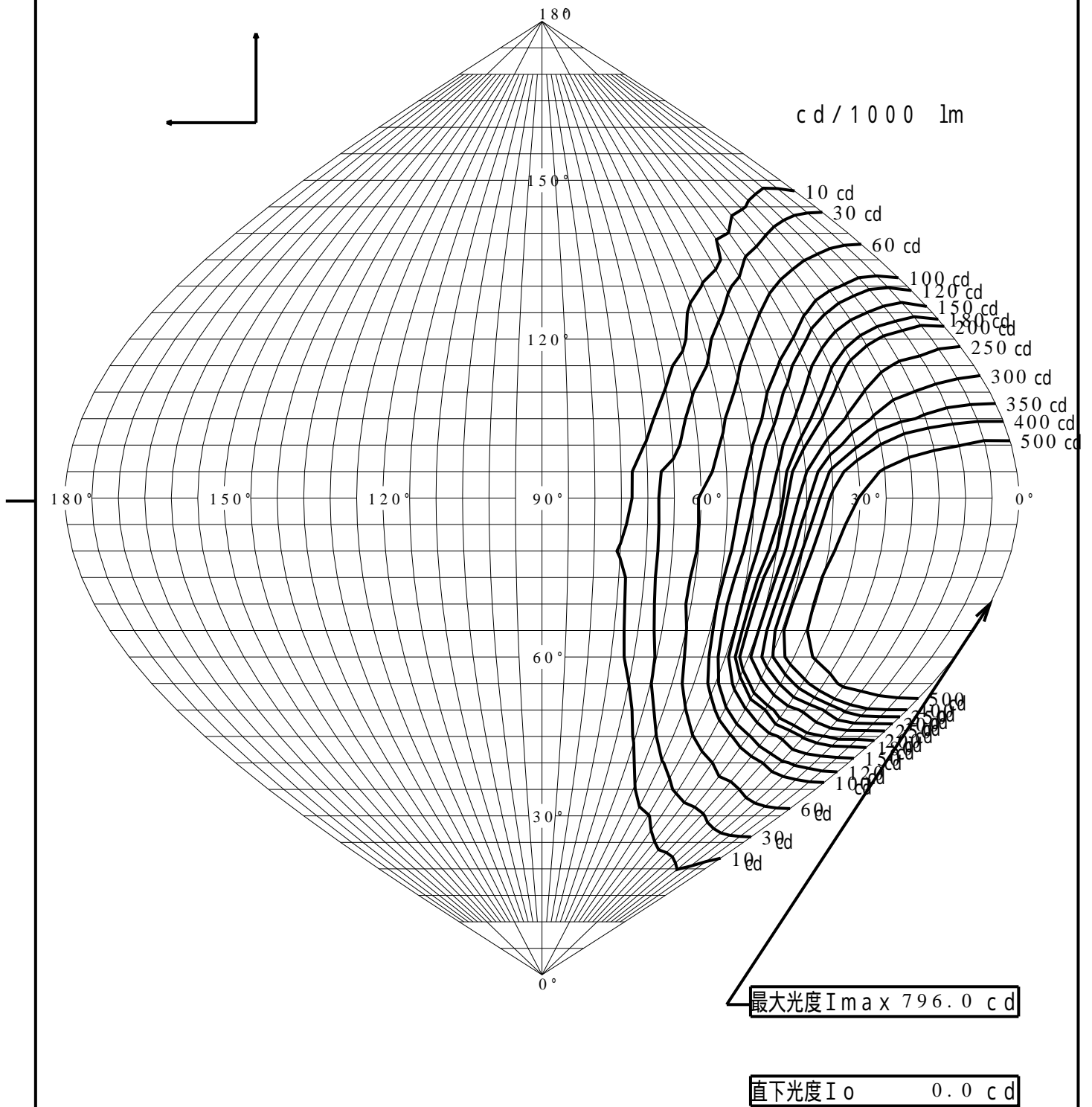
歩道側



車道側

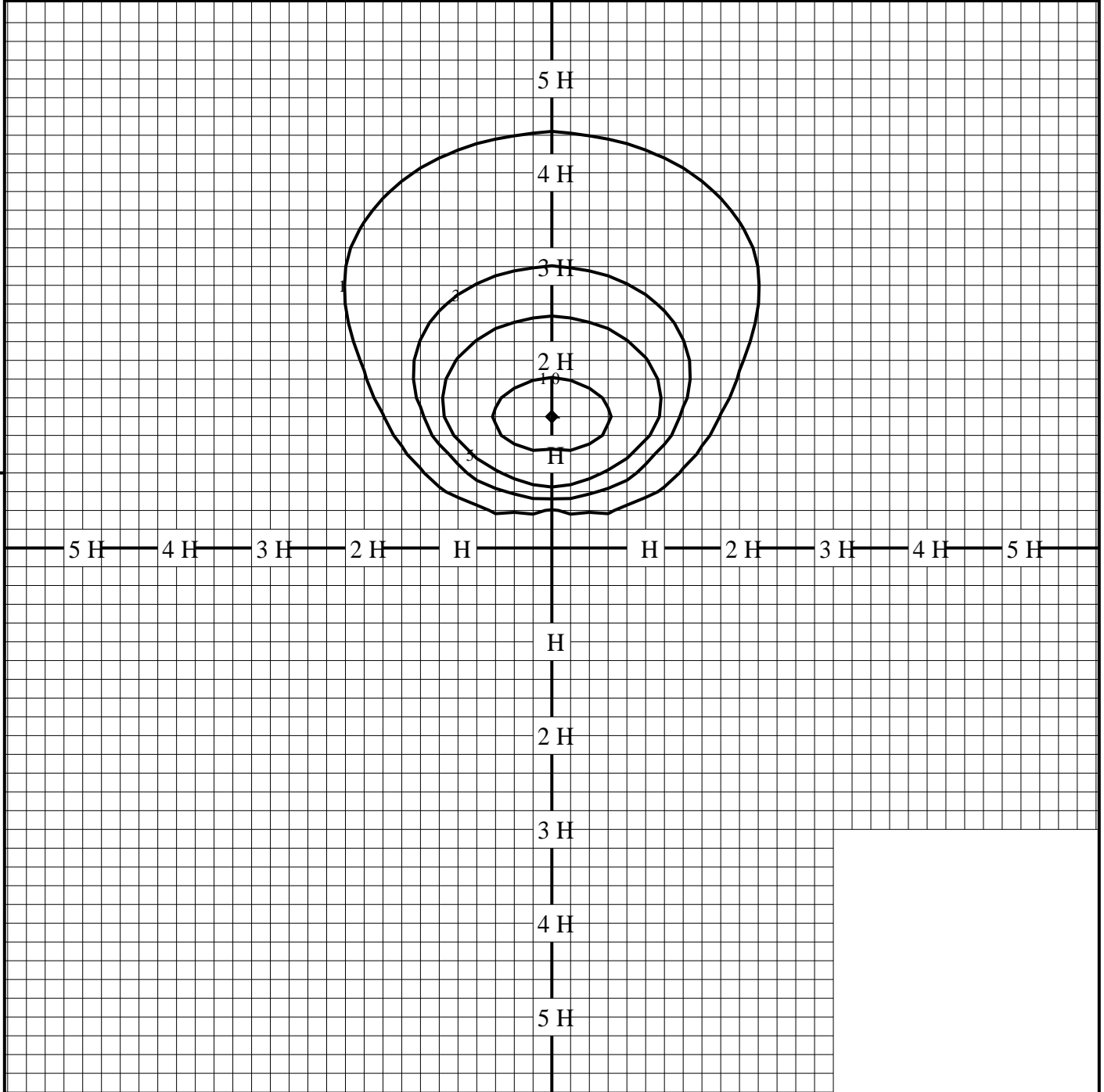
正弦等光度曲線

品番(品名)	NNY21237T	光源	LED5000_70_30 ×1
管理番号	K0134238(1)DB 1		



等照度曲線

品番(品名)	NNY2 1 2 3 7 T	全光束	30 lm
		保守率	1.00
光源	LED5000_70_30 x1	取付高さ	0.5 m
		取付角度	0.0 °
管理番号	K0134238(1)DB1	最大照度	14.3 lx



◆ 印は最大照度の位置を示す。

単位：lx

取付高さが異なる場合は照度の値に下表の補正係数を掛けて下さい。

H：取付高さ

取付高さ	1 m	2 m	3 m	4 m	5 m	6 m	7 m	8 m	9 m	10 m
補正係数	0.250	0.062	0.027	0.015	0.010	0.006	0.005	0.003	0.003	0.002