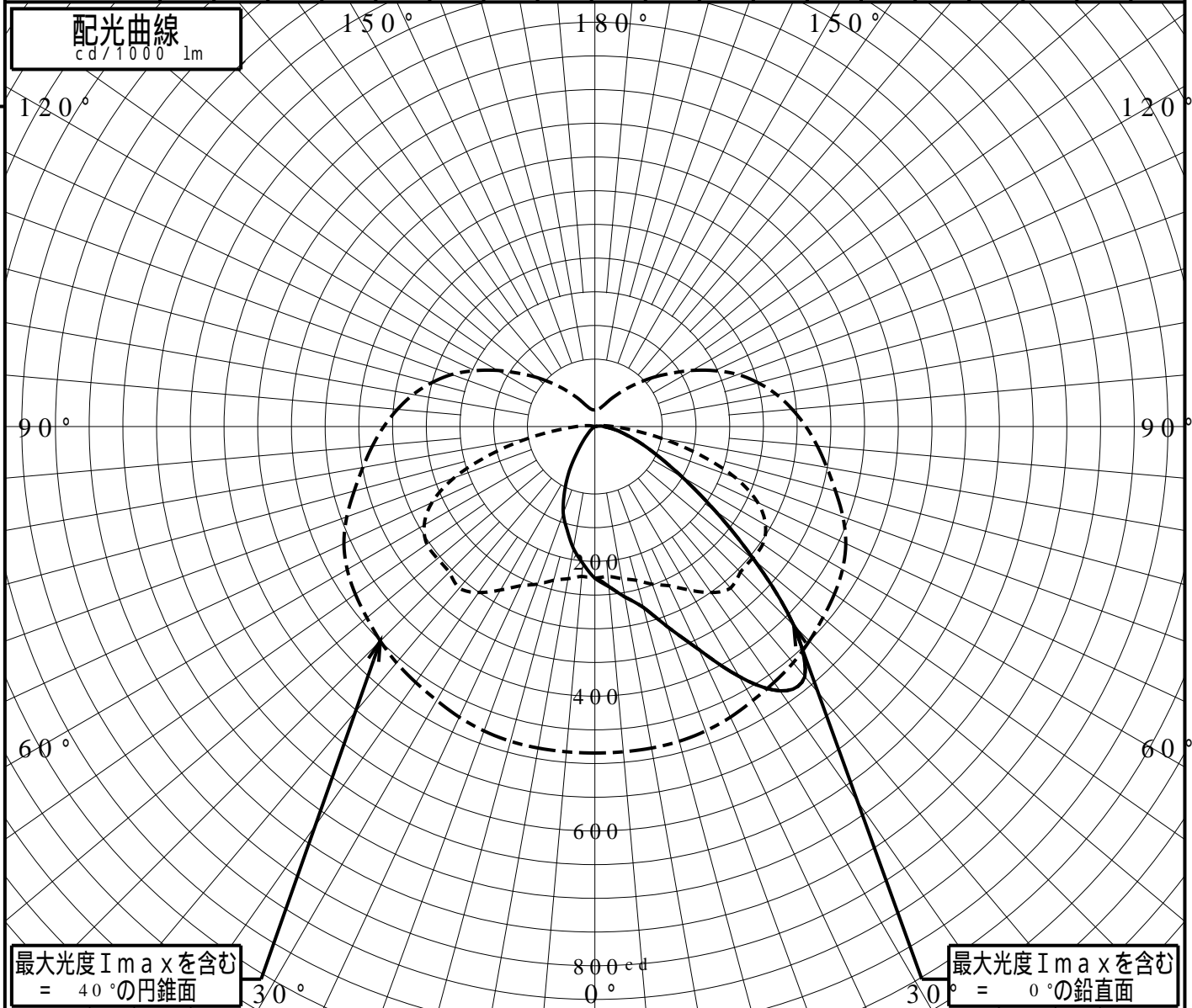


# 屋外照明器具特性

品番(品名)	NNY22561K+NNY28567																		
光源	LED5000_70_7400 ×1 7400.0lm																		
管理番号	K0147789(0)DB1																		
JISC8131-1999 による配光形式																			
器具効率 上方光束 下方光束	99.8%			直下光度			225.0 cd/1000lm												
	0.9%			最大光度			484.4 cd/1000lm												
鉛直角	0°	5°	10°	15°	20°	25°	30°	35°	40°	45°	50°	55°	60°	65°	70°	75°	80°	85°	90°
=0°鉛直面	224	238	256	277	316	364	428	478	484	417	309	217	149	103	73	49	34	20	13
90°	224	223	229	236	248	260	279	300	313	305	304	304	292	266	222	160	100	52	28
180°	224	203	183	158	137	106	75	44	24	13	7	0	0	0	0	0	0	0	0
270°	224	223	229	236	248	260	279	300	313	305	304	304	292	266	222	160	100	52	28
I <sub>max</sub> を含む鉛直面	224	238	256	277	316	364	428	478	484	417	309	217	149	103	73	49	34	20	13



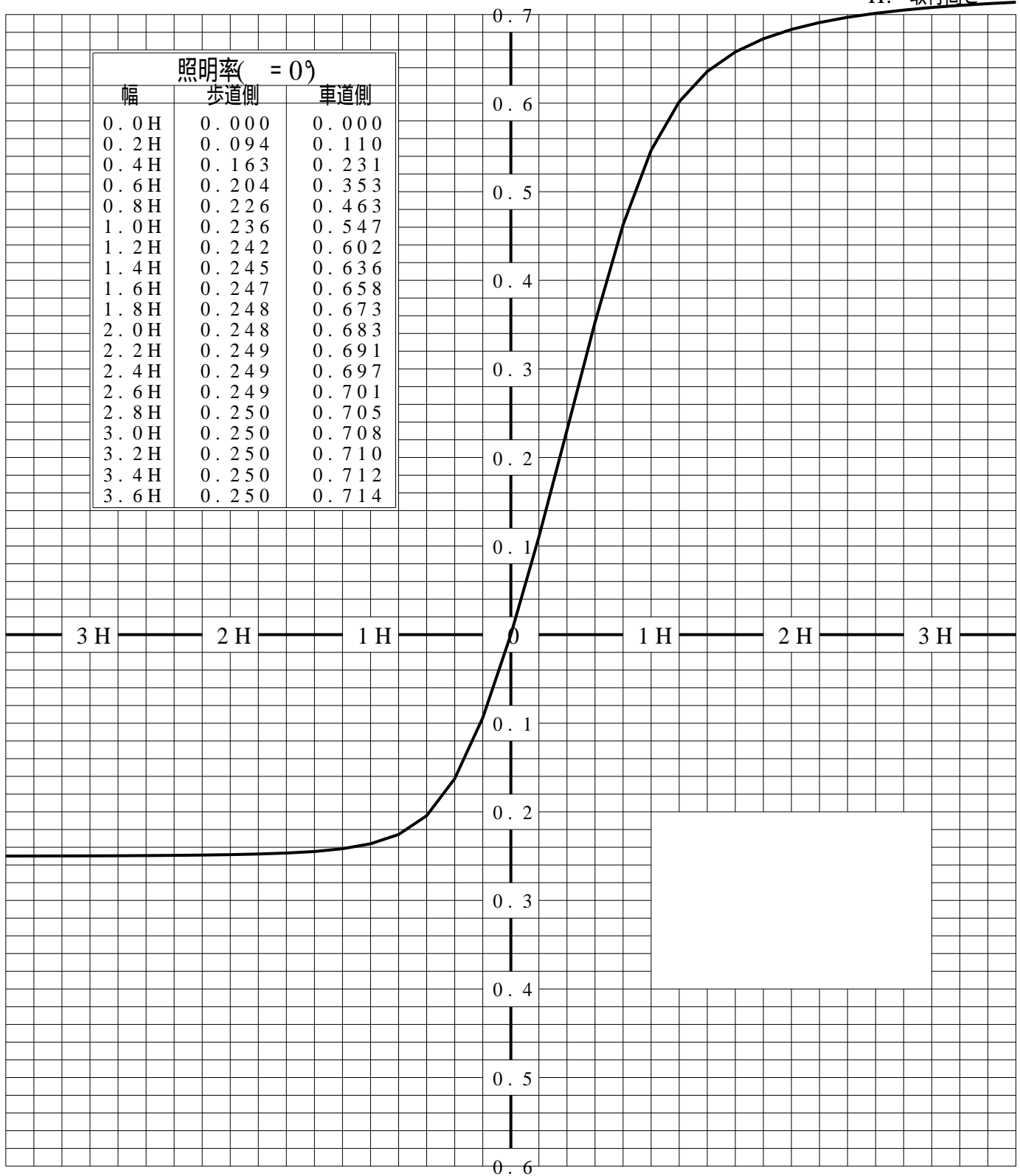
# 道路・トンネル照明率曲線

品番(品名)	NNY22561K+NNY28567	光源	LED5000_70_7400 ×1
管理番号	K0147789 (0)DB 1		

————— = 0.0°

H: 取付高さ

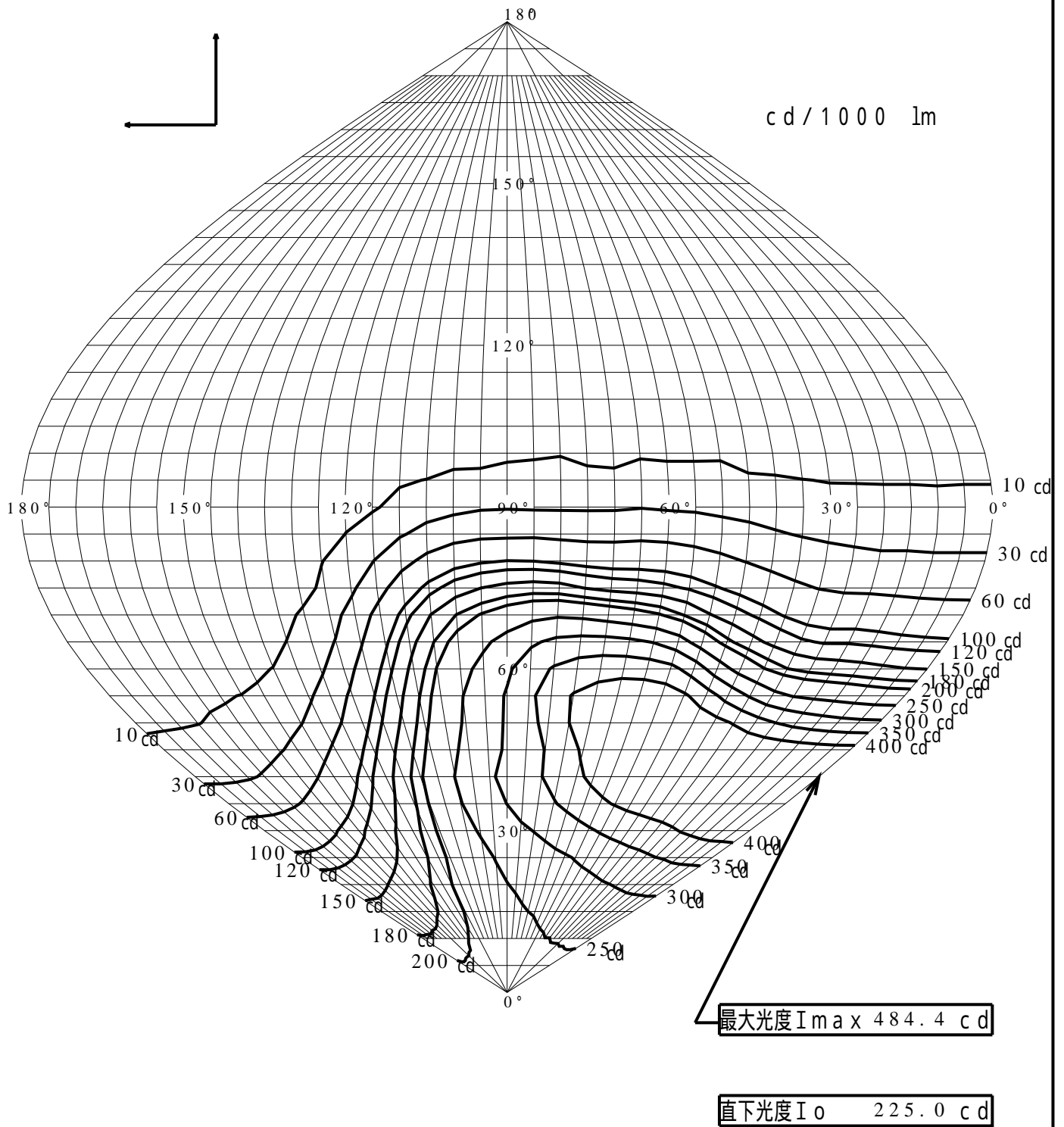
照明率( = 0°)		
幅	歩道側	車道側
0.0H	0.000	0.000
0.2H	0.094	0.110
0.4H	0.163	0.231
0.6H	0.204	0.353
0.8H	0.226	0.463
1.0H	0.236	0.547
1.2H	0.242	0.602
1.4H	0.245	0.636
1.6H	0.247	0.658
1.8H	0.248	0.673
2.0H	0.248	0.683
2.2H	0.249	0.691
2.4H	0.249	0.697
2.6H	0.249	0.701
2.8H	0.250	0.705
3.0H	0.250	0.708
3.2H	0.250	0.710
3.4H	0.250	0.712
3.6H	0.250	0.714



歩道側 ← → 車道側

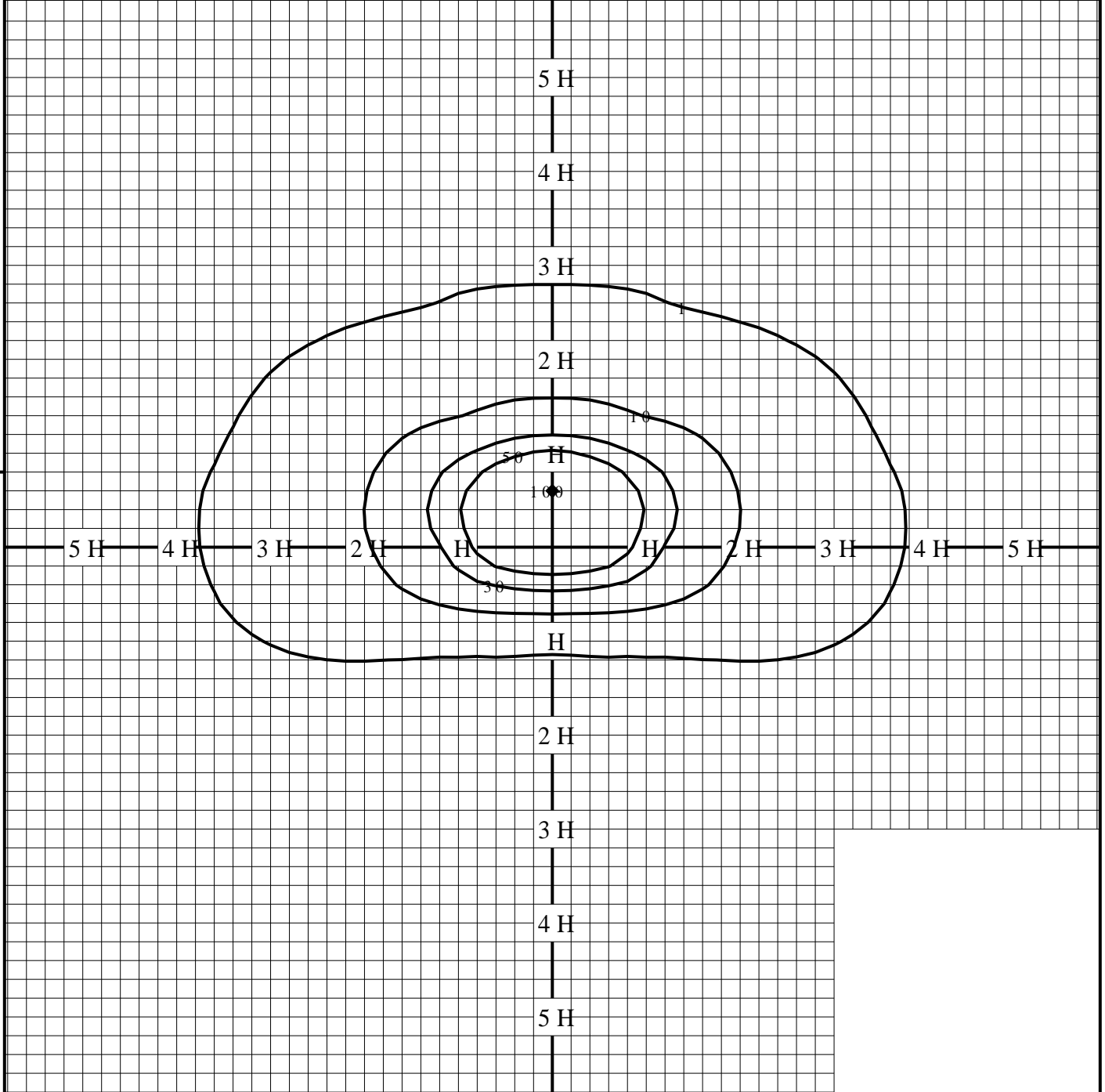
# 正弦等光度曲線

品番 (品名)	NNY22561K+NNY28567	光源	LED5000_70_7400 ×1
管理番号	K0147789(0)DB 1		



# 等照度曲線

品番(品名)	NNY22561K+NNY28567	全光束	7400 lm
		保守率	1.00
光源	LED5000_70_7400 ×1	取付高さ	4.5 m
		取付角度	0.0 °
管理番号	K0147789(0)DB1	最大照度	100.9 lx



◆ 印は最大照度の位置を示す。

単位：lx

取付高さが異なる場合は照度の値に下表の補正係数を掛けて下さい。

H：取付高さ

取付高さ	1 m	2 m	3 m	4 m	5 m	6 m	7 m	8 m	9 m	10 m
補正係数	20.250	5.062	2.250	1.265	0.810	0.562	0.413	0.316	0.250	0.202