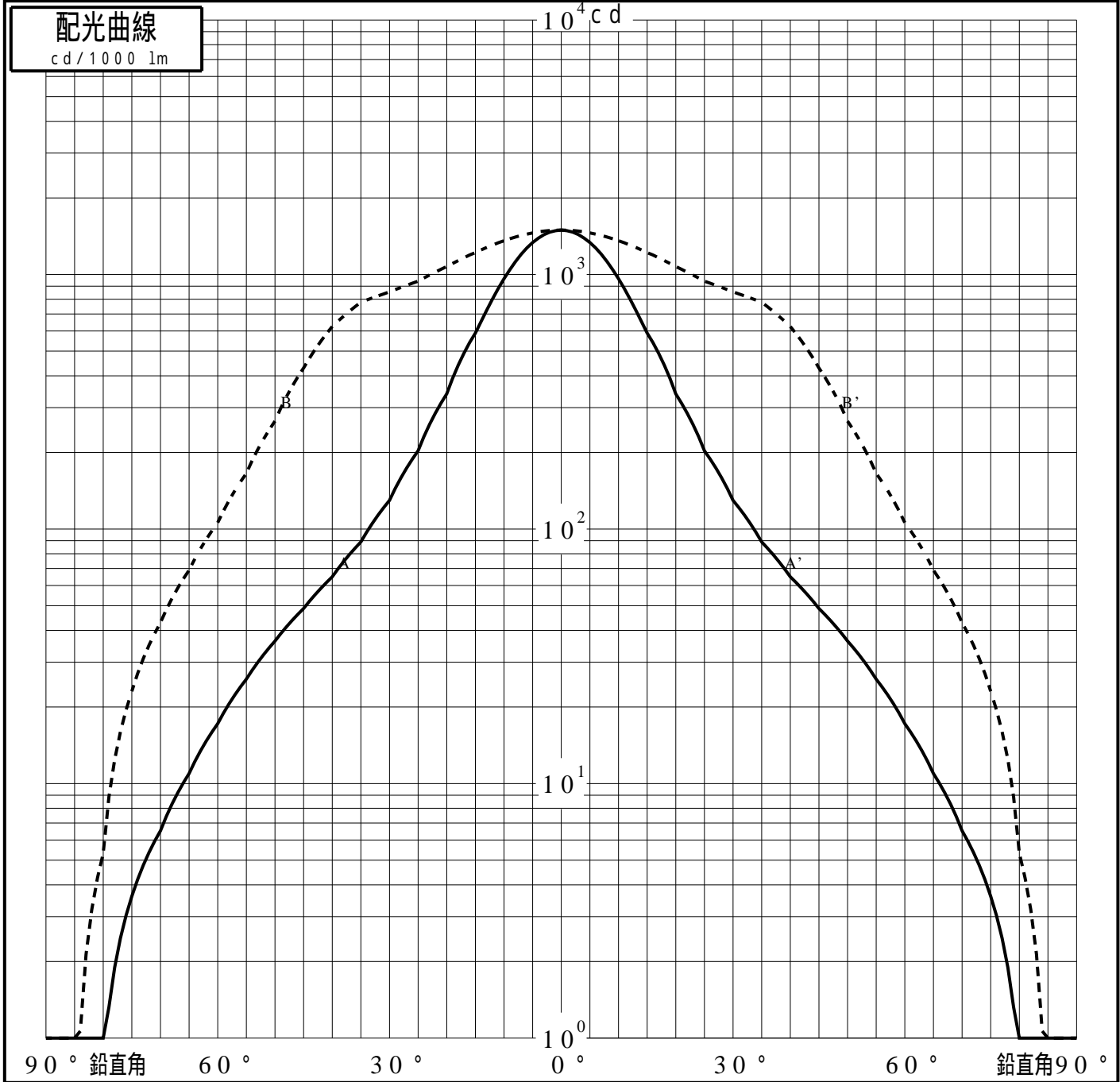


投光照明器具特性

品名(品番)	NND2 5 4 5 8 + YYY9 5 0 1 5		
光源	LED3000_70_560 ×1	560.0 l m	
管理番号	K0178557(0)DJ1 XY		

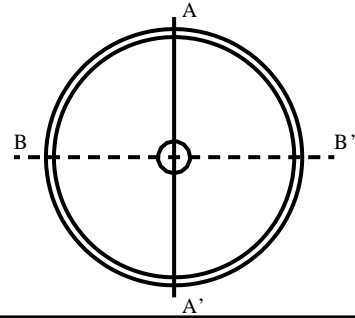
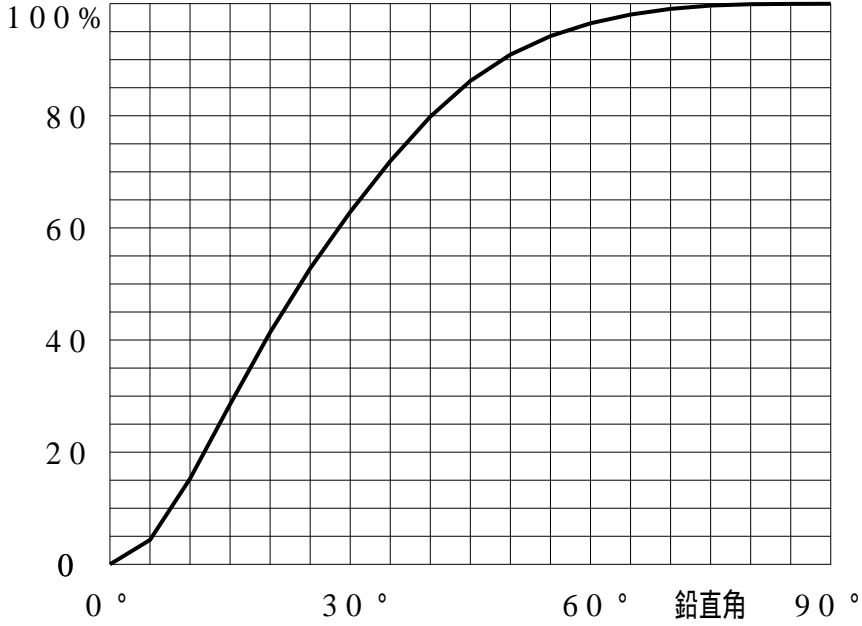
配光の区分・種類	非対称配光	主ビ - ム効率	%		
器具点灯角度		ビ - ム範囲	$I_0 / 2$	$I_0 / 10$	$I_0 / 20$
器具効率	100.0 %	ビ - ム効率	41.9%	84.0%	91.9%
最大光度	1495 cd/1000 lm	ビ - ム角	AA' 25.4 BB' 72.0	57.3 112.7	75.9 128.4



投光照明器具特性

品番 (品名)	NND25458+YYY95015	光源	LED3000_70_560 ×1
管理番号	K0178557(0)DJ1 XY		

累積光束曲線



等光度曲線

(座標系)
cd/1000 lm

