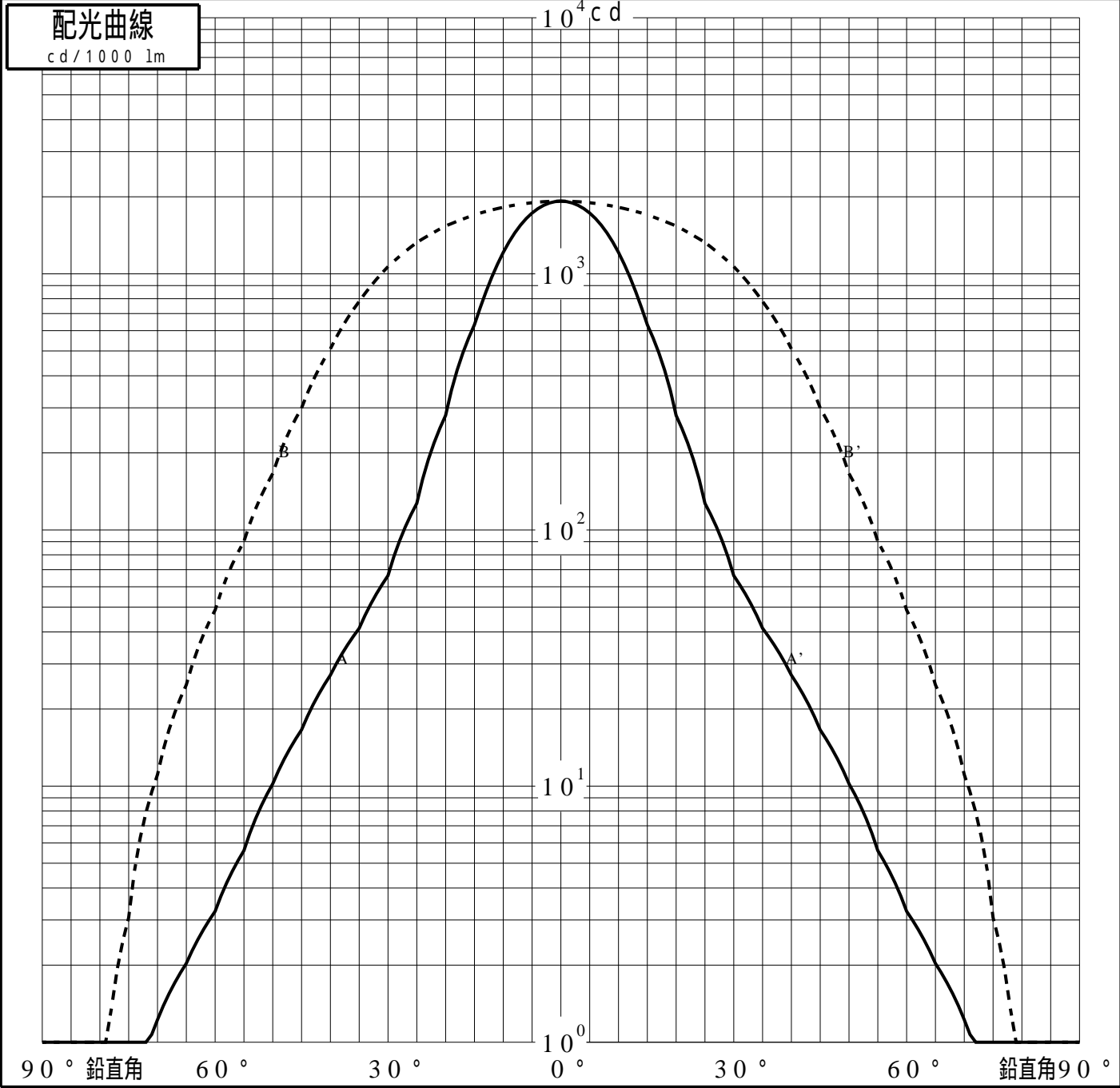
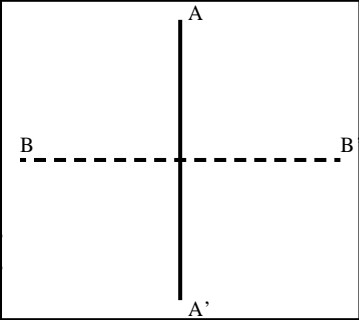


投光照明器具特性	
品名（品番）	NTS01002W+NTS91034( 24DEG
光源	LED3500_70_620 ×1 620.0 lm
管理番号	K0168029(0)DJ1 XY

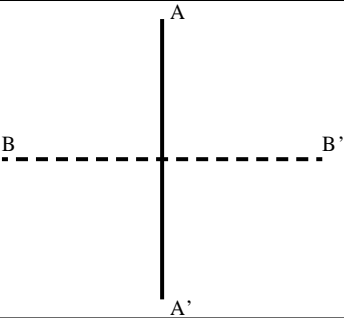
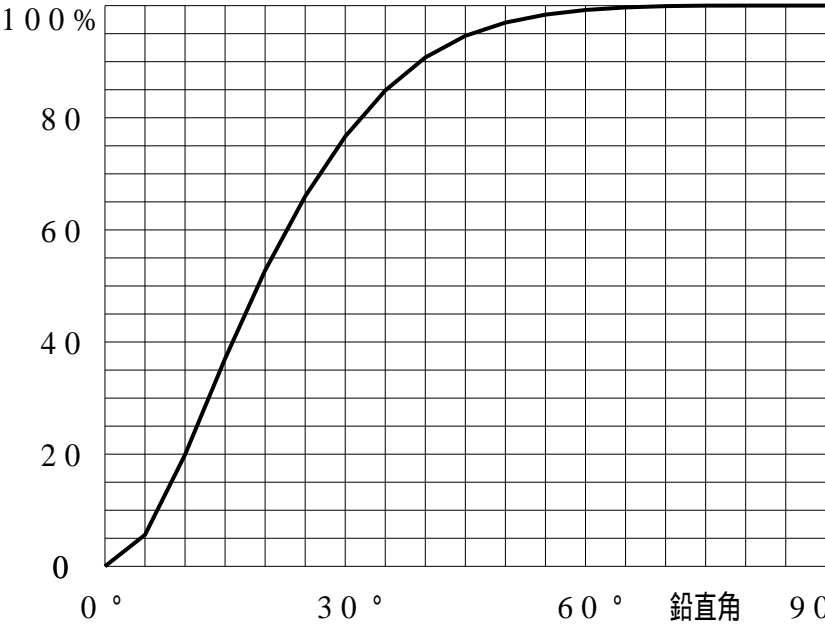
配光の区分・種類	非対称配光	主ビ - ム効率	%		
器具点灯角度		ビ - ム範囲	I <sub>0</sub> / 2	I <sub>0</sub> / 10	I <sub>0</sub> / 20
器具効率	100.0 %	ビ - ム効率	54. 9%	88. 6%	93. 9%
最大光度	1923 cd/1000 lm	ビ - ム角	AA' 24. 1 BB' 63. 7	45. 7 98. 0	55. 1 109. 2



投光照明器具特性

品番 (品名)	NTS01002W+NTS91034( 24 DEG	光源	LED3500_70_620 ×1
管理番号	K0168029( 0 ) DJ 1 XY		

累積光束曲線



等光度曲線

( 座標系 )  
cd / 1000 lm

