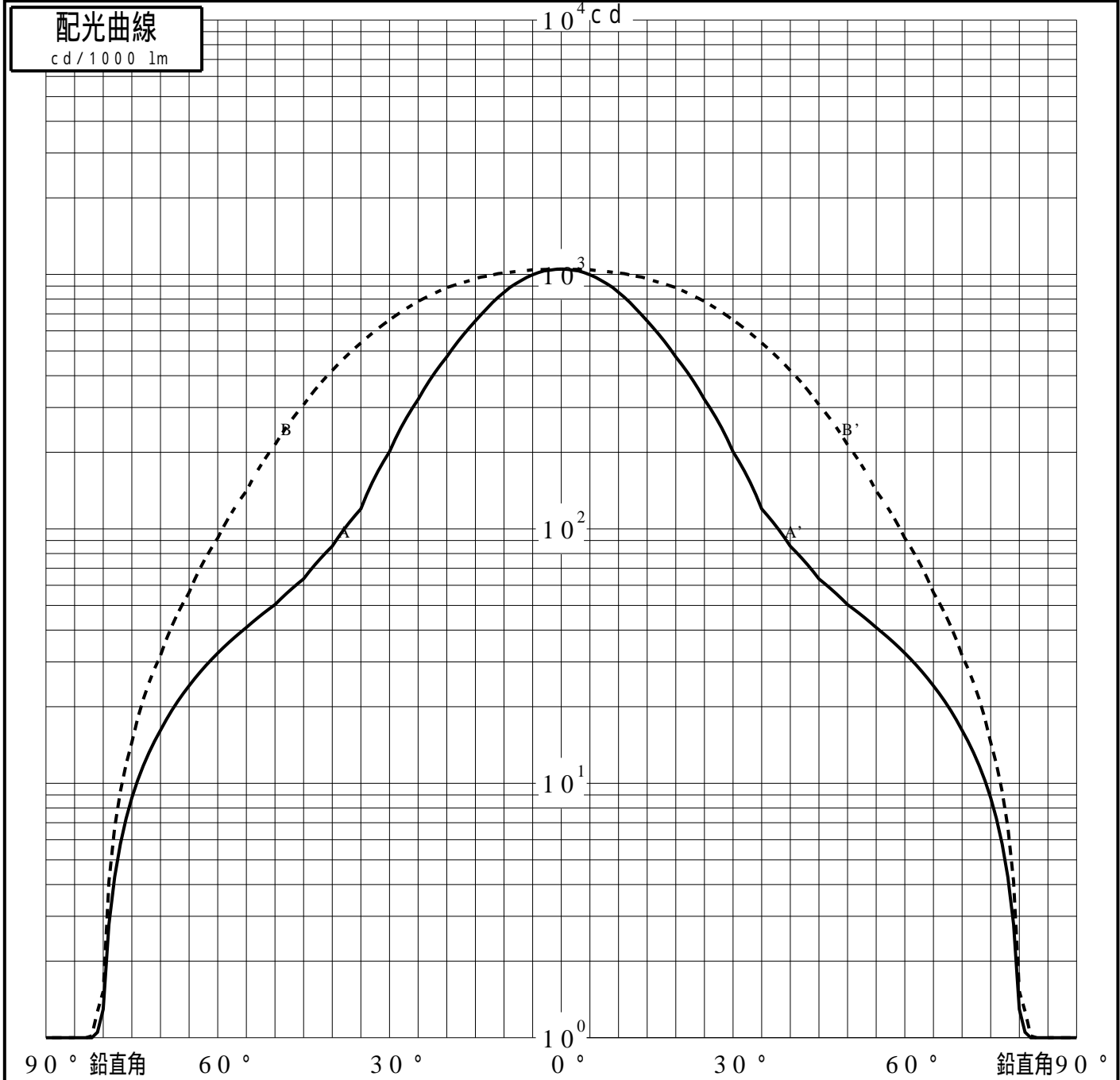


投光照明器具特性

品名(品番)	NS N67872 W+ NTS90350 + NNN89	
光源	LED2700_70_2560 ×1	2560.0 lm
管理番号	K0172477(0)DJ1 XY	

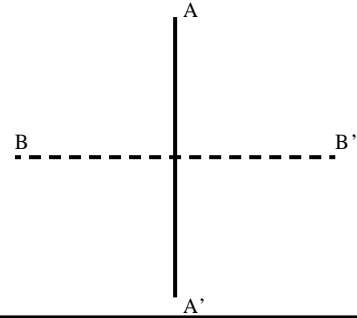
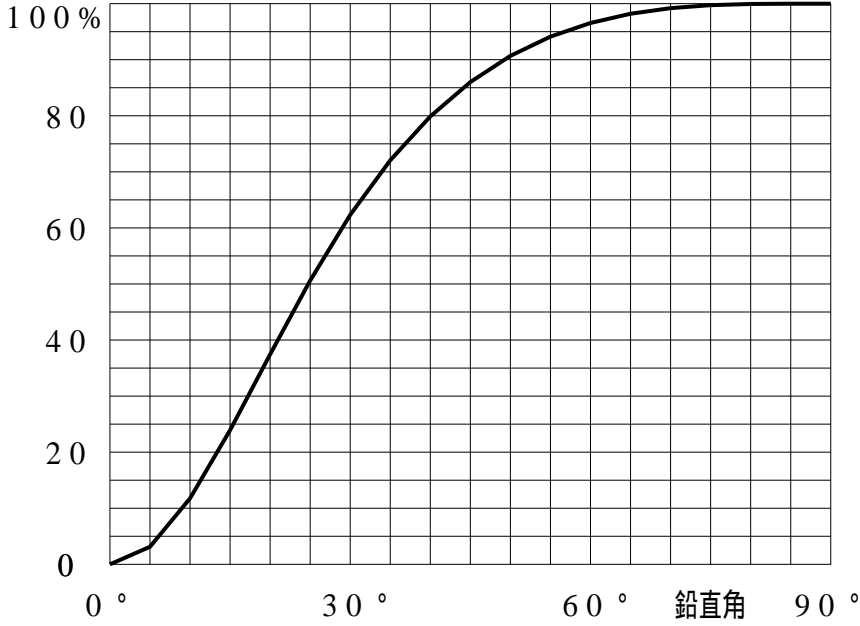
配光の区分・種類	非対称配光	主ビーム効率	%			
器具点灯角度		ビーム範囲	$I_0 / 2$	$I_0 / 10$	$I_0 / 20$	
器具効率	100.0 %	ビーム効率	49.8%	88.4%	94.6%	
最大光度	1049 cd/1000 lm	ビーム角	AA' 37.2 BB' 71.1	74.3 117.4	98.4 131.5	



投光照明器具特性

品番 (品名)	NSN67872W+NTS90350+NNN89	光源	LED2700_70_2560 ×1
管理番号	K0172477(0)DJ1 XY		

累積光束曲線



等光度曲線

(座標系)
cd/1000 lm

