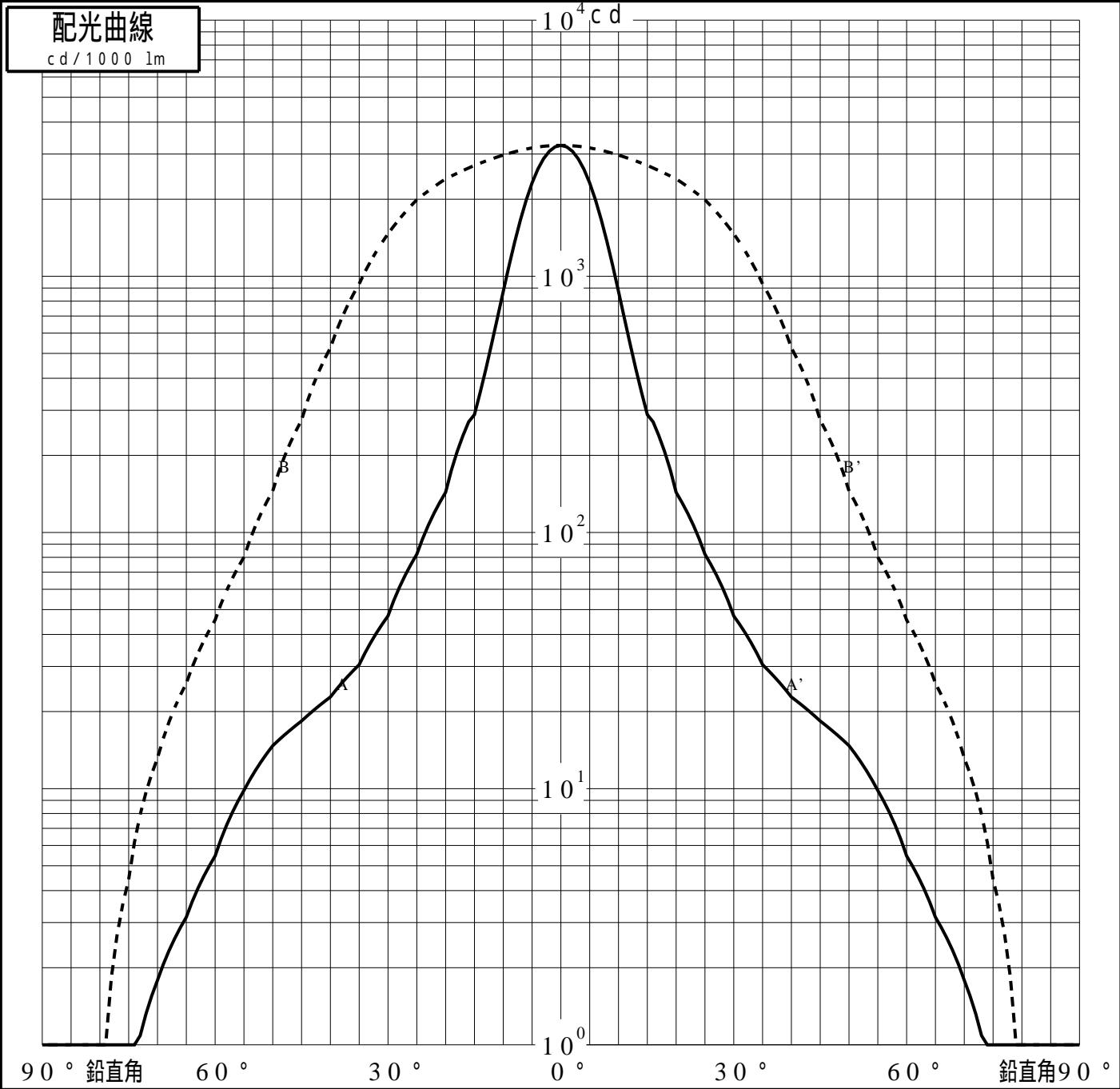


投光照明器具特性				
品名（品番）	NTS01009W+NTS91034(13DEG)			
光源	LED2700_70_390 ×1 390.0 lm			
管理番号	K0168027(0)DJ1 XY			

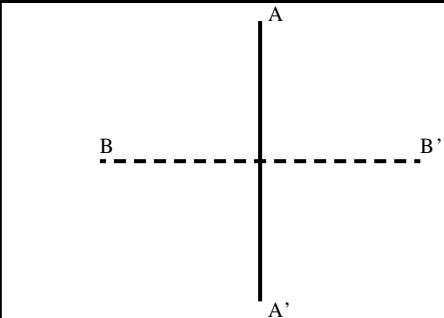
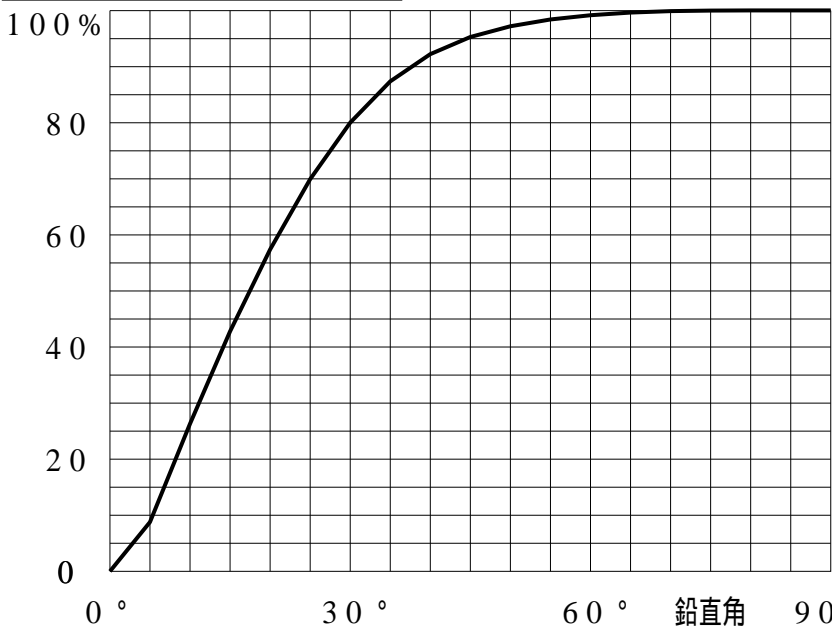
配光の区分・種類	非対称配光	主ビ - ム効率	%			
器具点灯角度		ビ - ム範囲	I ₀ / 2	I ₀ / 10	I ₀ / 20	
器具効率	100.0 %	ビ - ム効率	46.8%	82.8%	89.9%	
最大光度	3244 cd/1000 lm	ビ - ム角 AA' 14.3 BB' 57.0	28.9	88.0	98.7	



投光照明器具特性

品番 (品名)	NTS01009W+NTS91034(13 DEG	光源	LED2700_70_390 ×1
管理番号	K0168027(0)DJ1 XY		

累積光束曲線



等光度曲線
(座標系)
cd/1000 lm

