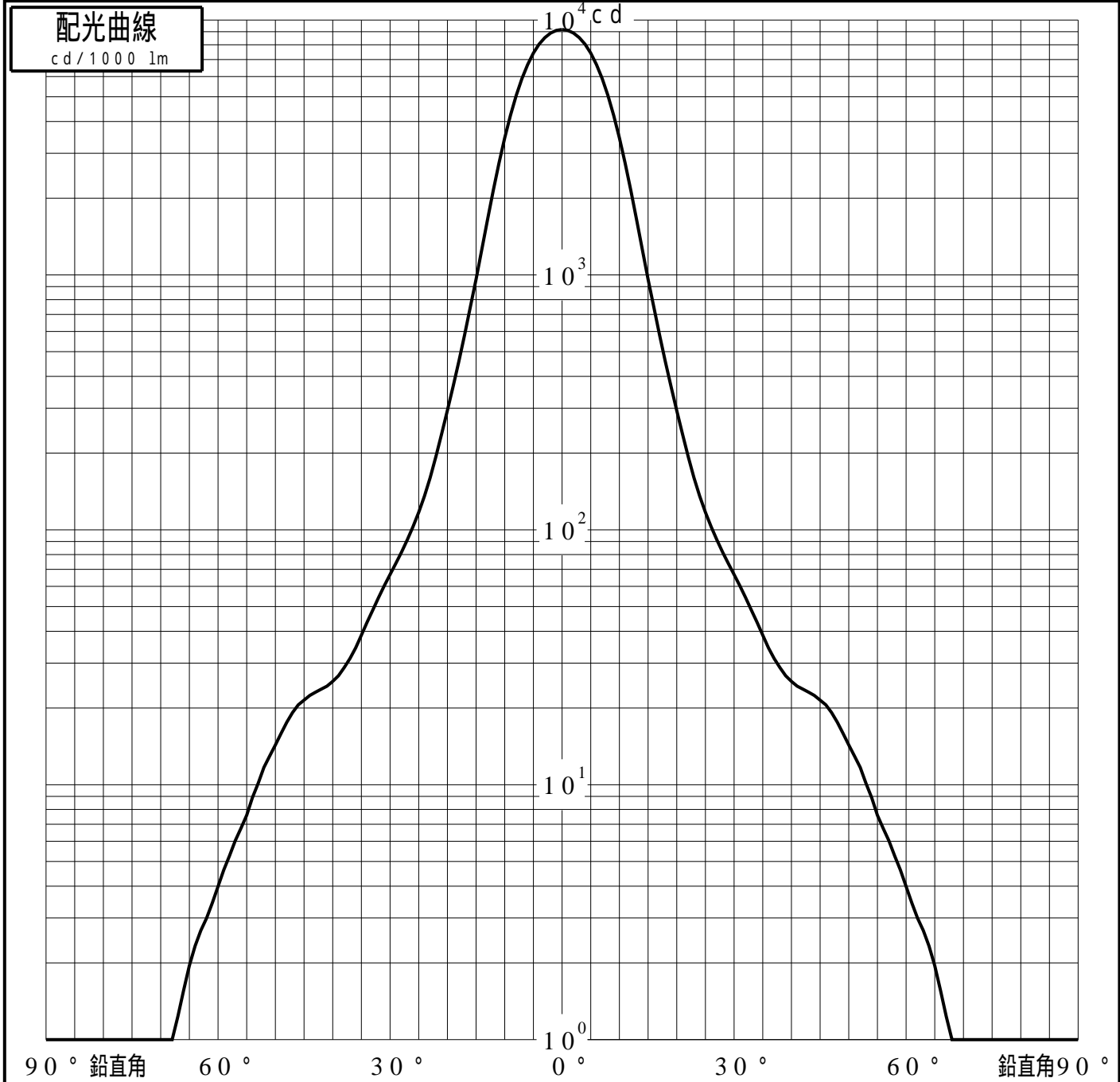
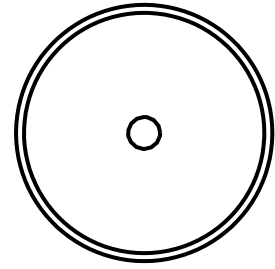


# 投光照明器具特性

品名(品番)	NTS01516W(17DEG)	
光源	LED4000_70_910 ×1	910.0 lm
管理番号	K0168002(*)DJ1 TF	

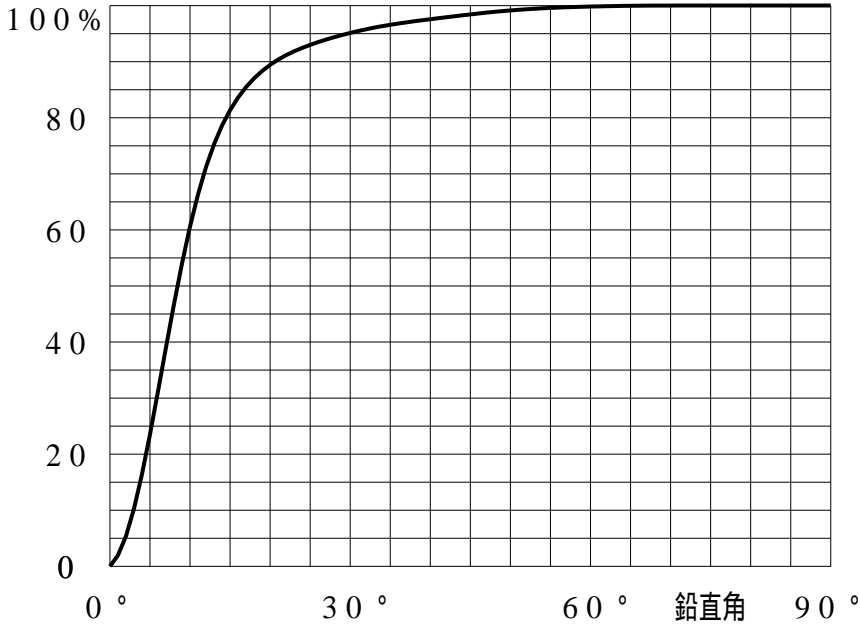
配光の区分・種類	軸対称配光 中角形	主ビ-ム効率	95.0 %		
器具点灯角度		ビ-ム範囲	$I_0 / 2$	$I_0 / 10$	$I_0 / 20$
器具効率	100.0 %	ビ-ム効率	47.9%	80.5%	86.9%
最大光度	9181 cd/1000 lm	ビ-ム角	17.1	30.4	36.0



# 投光照明器具特性

品番(品名)	NTS01516W(17DEG)	光源	LED4000_70_910 ×1
管理番号	K0168002(*)DJ1 TF		

## 累積光束曲線



## 等光度曲線

(座標系)  
cd/1000 lm



最大光度 cd/1000 lm