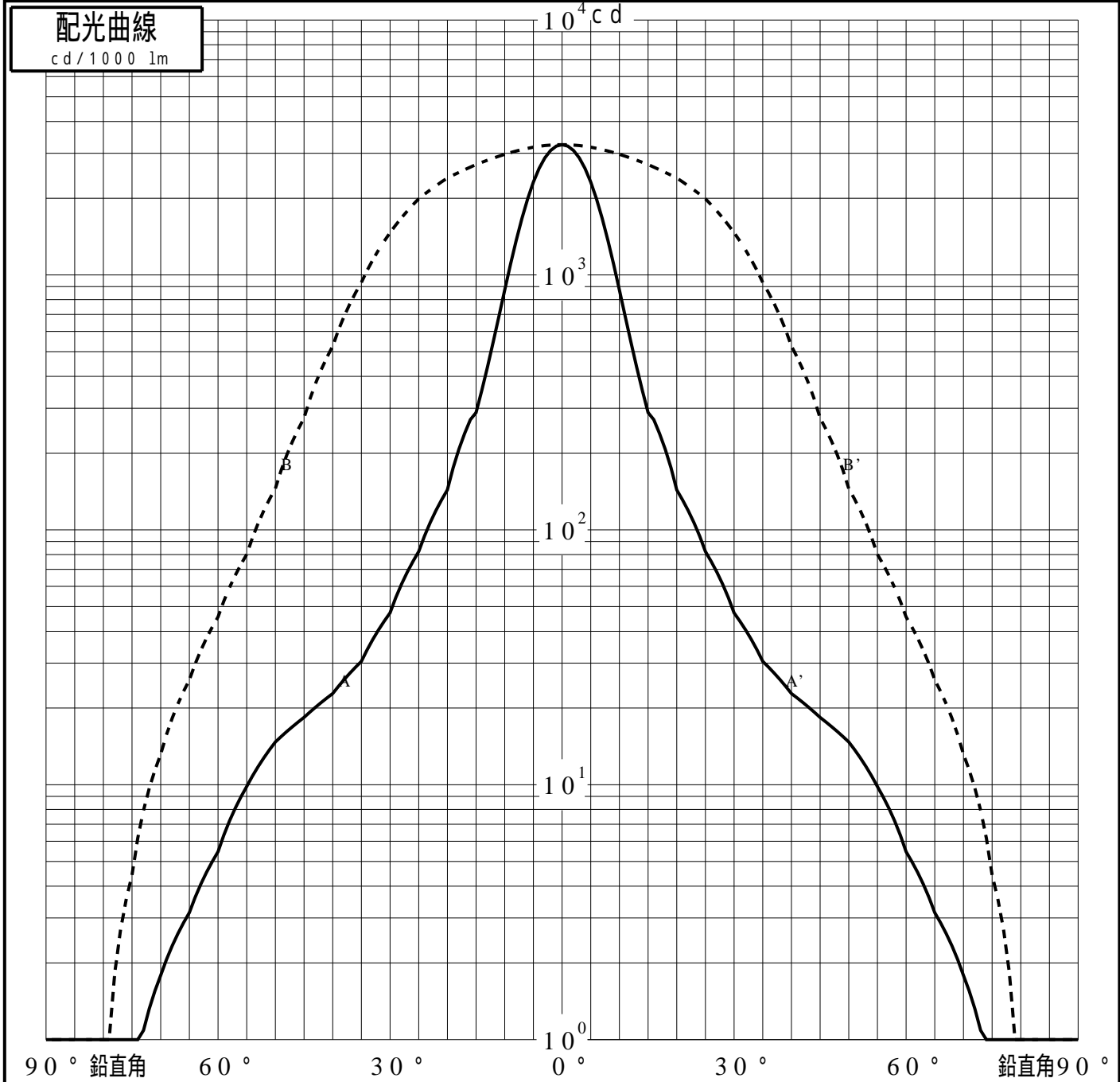


# 投光照明器具特性

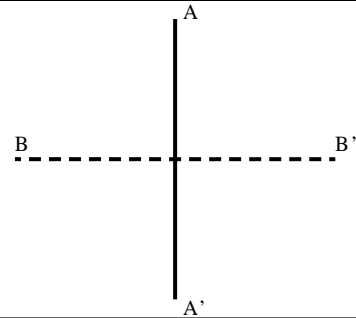
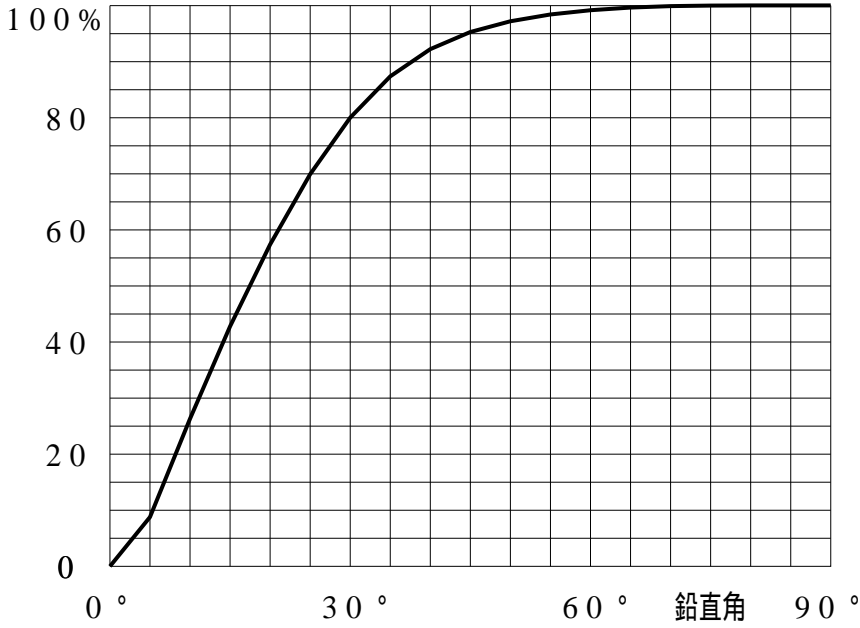
品名(品番)	NTS01518W+NTS91034(13DEG)					
光源	LED3000_70_740 ×1 740.0 lm					
管理番号	K0168027(0)DJ1 XY					
配光の区分・種類	非対称配光	主ビ-ム効率	%			
器具点灯角度		ビ-ム範囲	$I_0 / 2$	$I_0 / 10$	$I_0 / 20$	
器具効率	100.0 %	ビ-ム効率	46.8%	82.8%	89.9%	
最大光度	3244 cd/1000 lm	ビ-ム角	AA' 14.3 BB' 57.0	28.9	38.8	



# 投光照明器具特性

品番 (品名)	NTS01518W+NTS91034(13 DEG)	光源	LED3000_70_740 ×1
管理番号	K0168027(0)DJ1 XY		

## 累積光束曲線



## 等光度曲線

(座標系)  
cd/1000 lm

