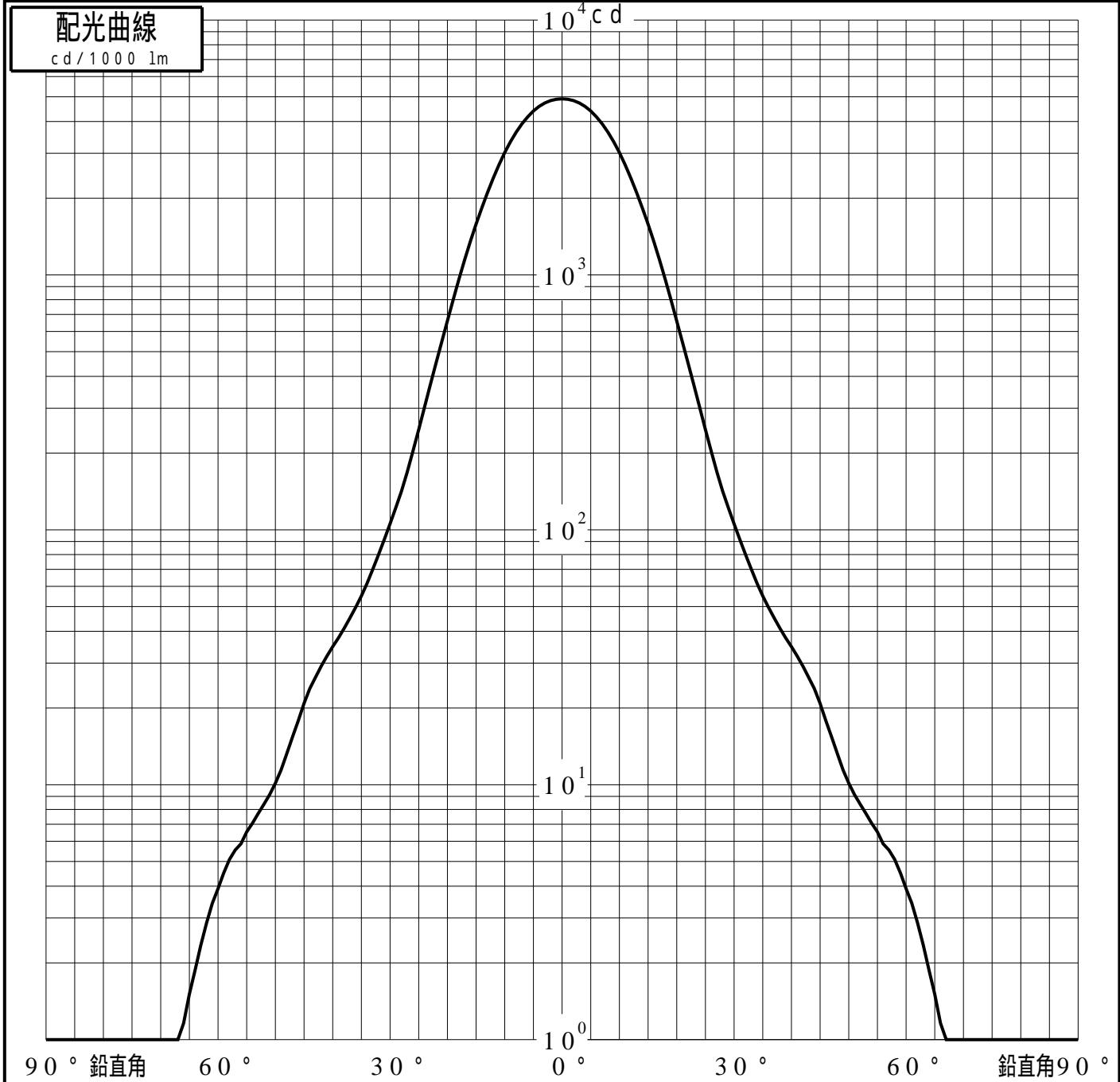
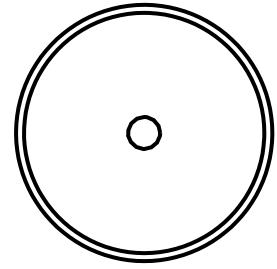


# 投光照明器具特性

品名(品番)	NTS01518W(24DEG)		
光源	LED3000_70_850 ×1	850.0 lm	
管理番号	K0168003(*)DJ1 TF		

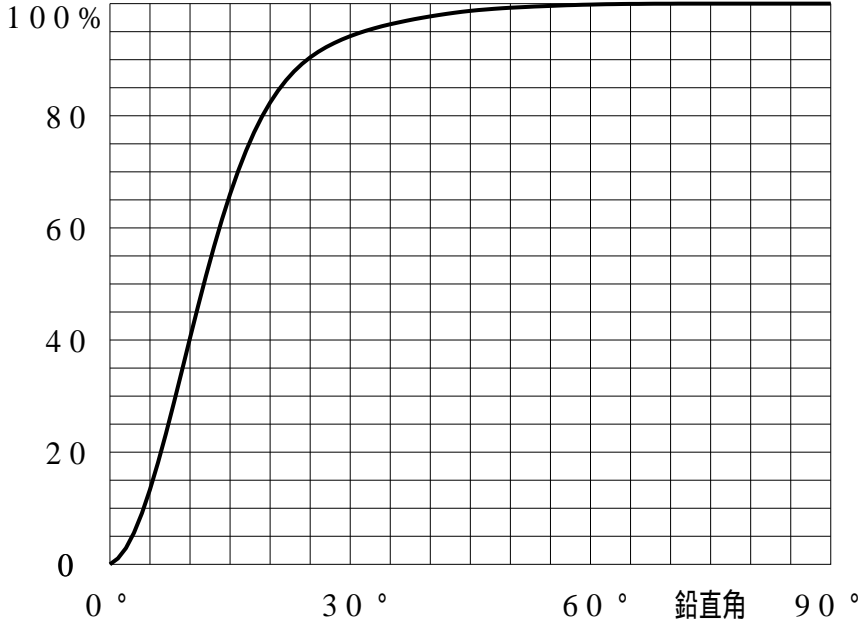
配光の区分・種類	軸対称配光 中角形	主ビーム効率	93.9%		
器具点灯角度		ビーム範囲	$I_0 / 2$	$I_0 / 10$	$I_0 / 20$
器具効率	100.0%	ビーム効率	47.7%	84.6%	89.9%
最大光度	4909 cd/1000 lm	ビーム角	23.6	43.1	50.1



# 投光照明器具特性

品番(品名)	NTS01518W(24DEG)	光源	LED3000_70_850 ×1
管理番号	K0168003(*)DJ1 TF		

## 累積光束曲線



## 等光度曲線

(座標系)  
cd/1000 lm



最大光度 cd/1000 lm