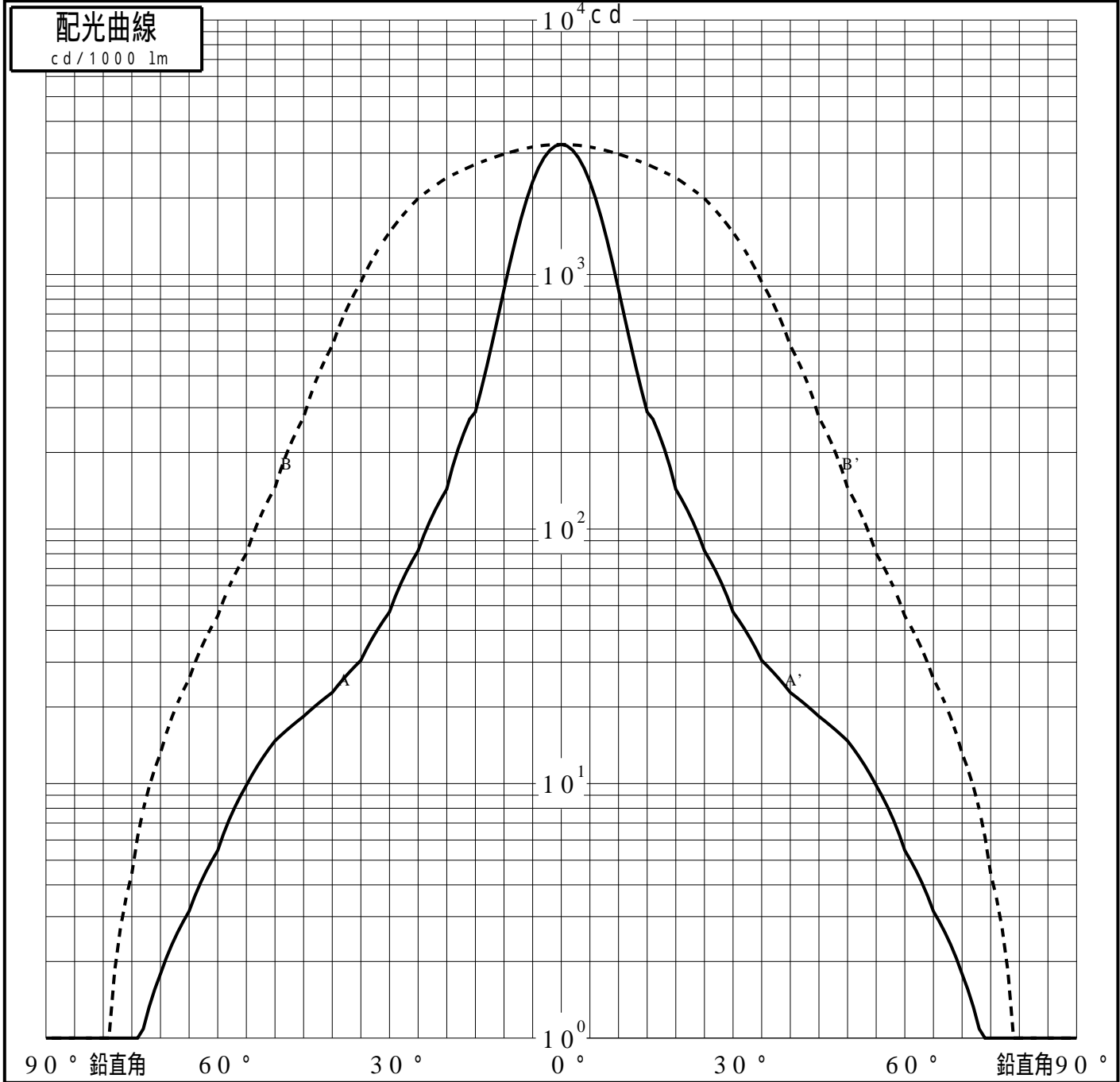


投光照明器具特性

品名(品番)	NTS62008W+NTS90201+NTS91	
光源	LED3000_70_760 ×1	760.0 lm
管理番号	K0168027(0)DJ1 XY	

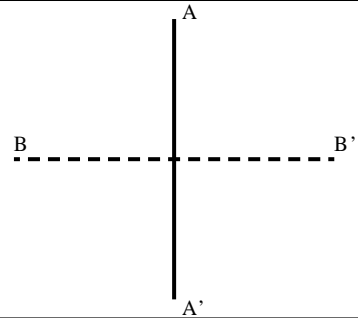
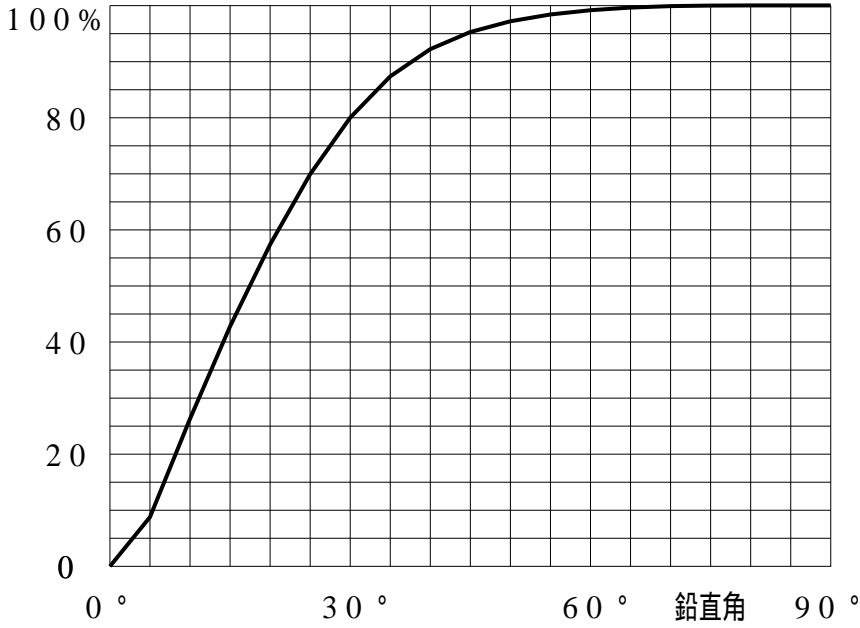
配光の区分・種類	非対称配光	主ビーム効率	%		
器具点灯角度		ビーム範囲	$I_{0/2}$	$I_{0/10}$	$I_{0/20}$
器具効率	100.0 %	ビーム効率	46.8%	82.8%	89.9%
最大光度	3244 cd/1000 lm	ビーム角	AA' 14.3	28.9	38.8
			BB' 57.0	88.0	98.7



投光照明器具特性

品番(品名)	NTS62008W+NTS90201+NTS91	光源	LED3000_70_760 ×1
管理番号	K0168027(0)DJ1 XY		

累積光束曲線



等光度曲線

(座標系)
cd/1000 lm

