
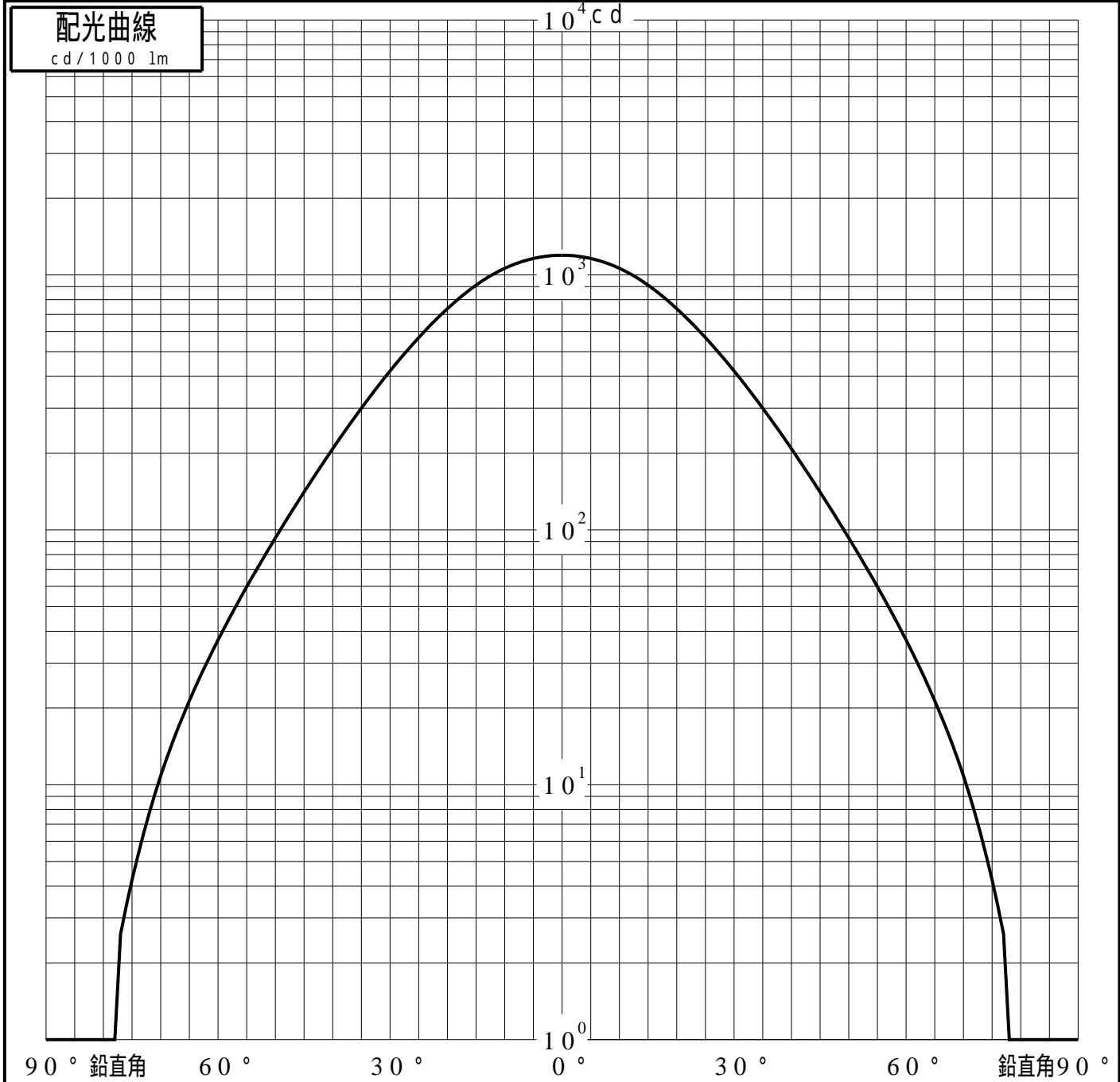


# 投光照明器具特性

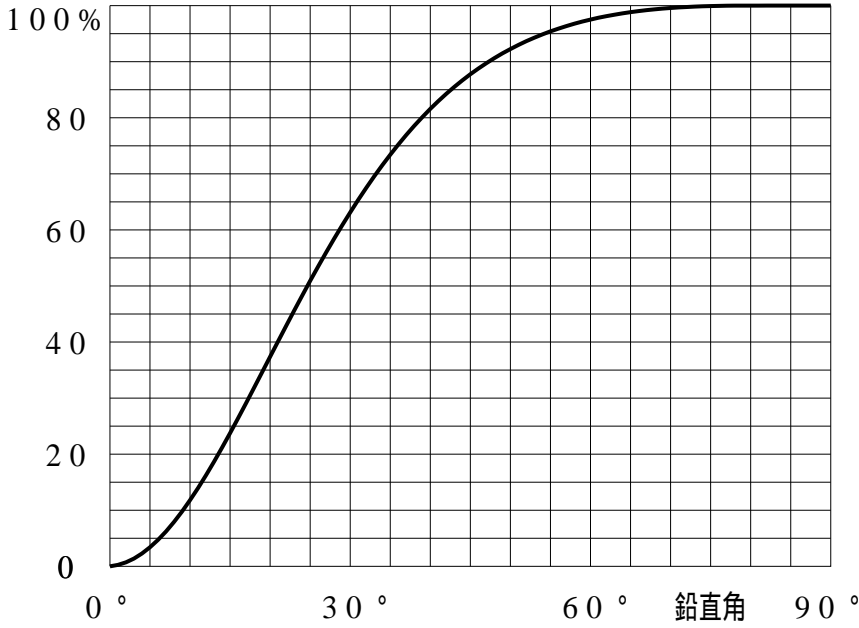
品名(品番)	NTS02007W+NTS91027(32DEG)					
光源	LED3500_70_860 ×1 860.0 lm					
管理番号	K0167924(2)DJ1 TF					
配光の区分・種類	軸対称配光 広角形	主ビ-ム効率	87.2 %			
器具点灯角度		ビ-ム範囲	$I_0 / 2$	$I_0 / 10$	$I_0 / 20$	
器具効率	100.0 %	ビ-ム効率	47.9%	89.3%	95.4%	
最大光度	1195 cd/1000 lm	ビ-ム角	48.2	94.0	110.0	



# 投光照明器具特性

品番 (品名)	NTS02007W+NTS91027(32 DEG	光源	LED3500_70_860 ×1
管理番号	K0167924(2)DJ1 TF		

## 累積光束曲線



## 等光度曲線

(座標系)  
cd/1000 lm



最大光度 cd/1000 lm