
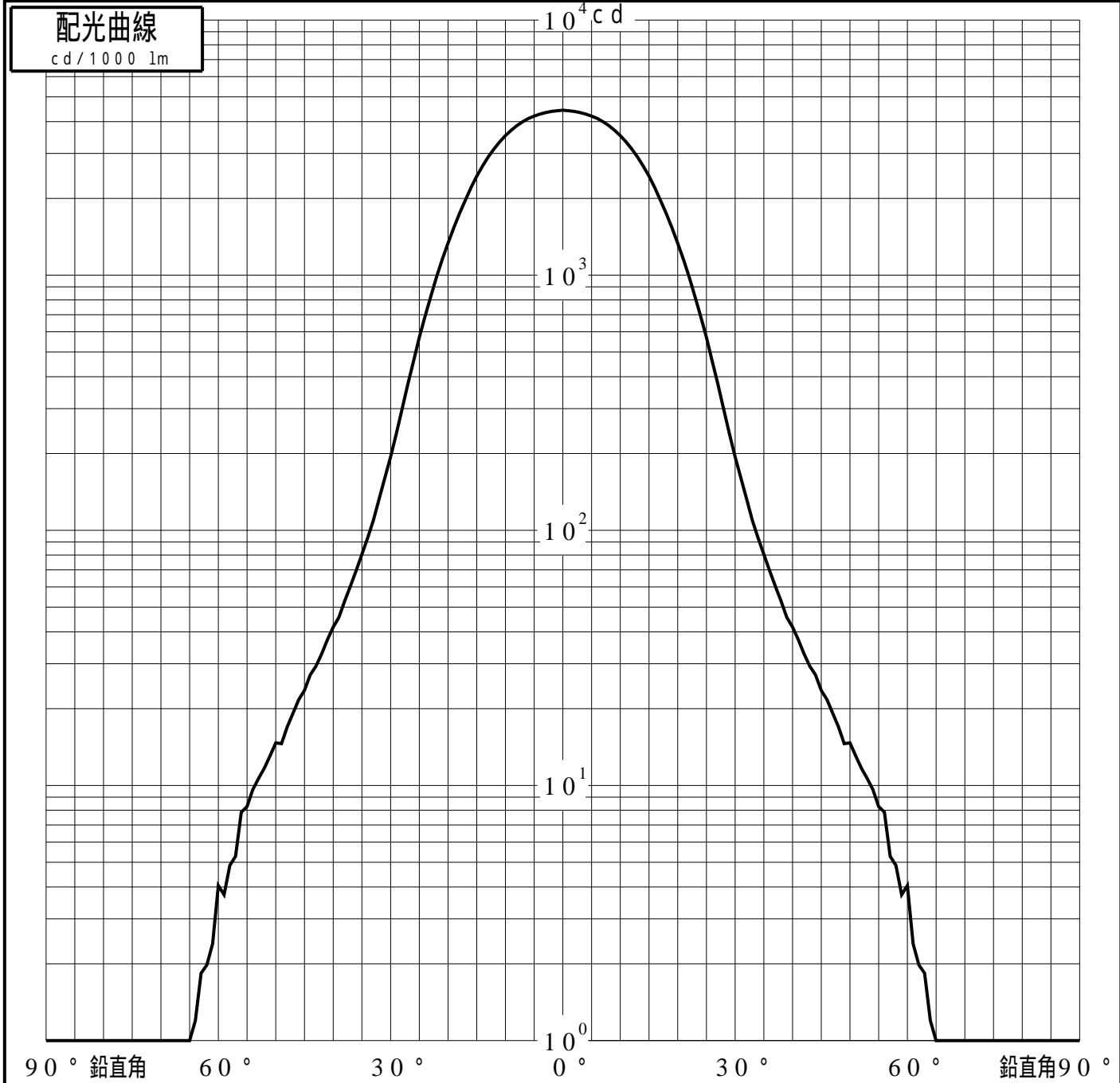


投光照明器具特性

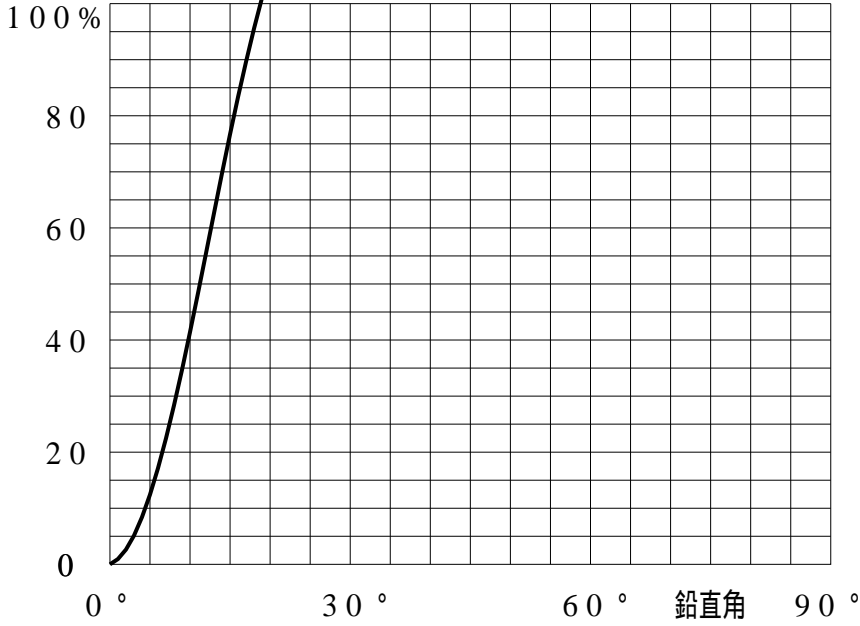
品名(品番)	NTS02501W+NTS91029W(34DE)					
光源	LED4000_70_1290 x1 1290.0 lm					
管理番号	K0170870(0)DJ1 TF					
配光の区分・種類	軸対称配光 中角形	主ビ-ム効率	131.3 %			
器具点灯角度		ビ-ム範囲	$I_0 / 2$	$I_0 / 10$	$I_0 / 20$	
器具効率	139.7 %	ビ-ム効率	79.7%	125.5%	130.7%	
最大光度	4433 cd/1000 lm	ビ-ム角	31.9	52.4	58.8	



投光照明器具特性

品番 (品名)	NTS02501W+NTS91029W(34DE)	光源	LED4000_70_1290 ×1
管理番号	K0170870(0)DJ1 TF		

累積光束曲線



等光度曲線

(座標系)
cd/1000 lm



最大光度 cd/1000 lm