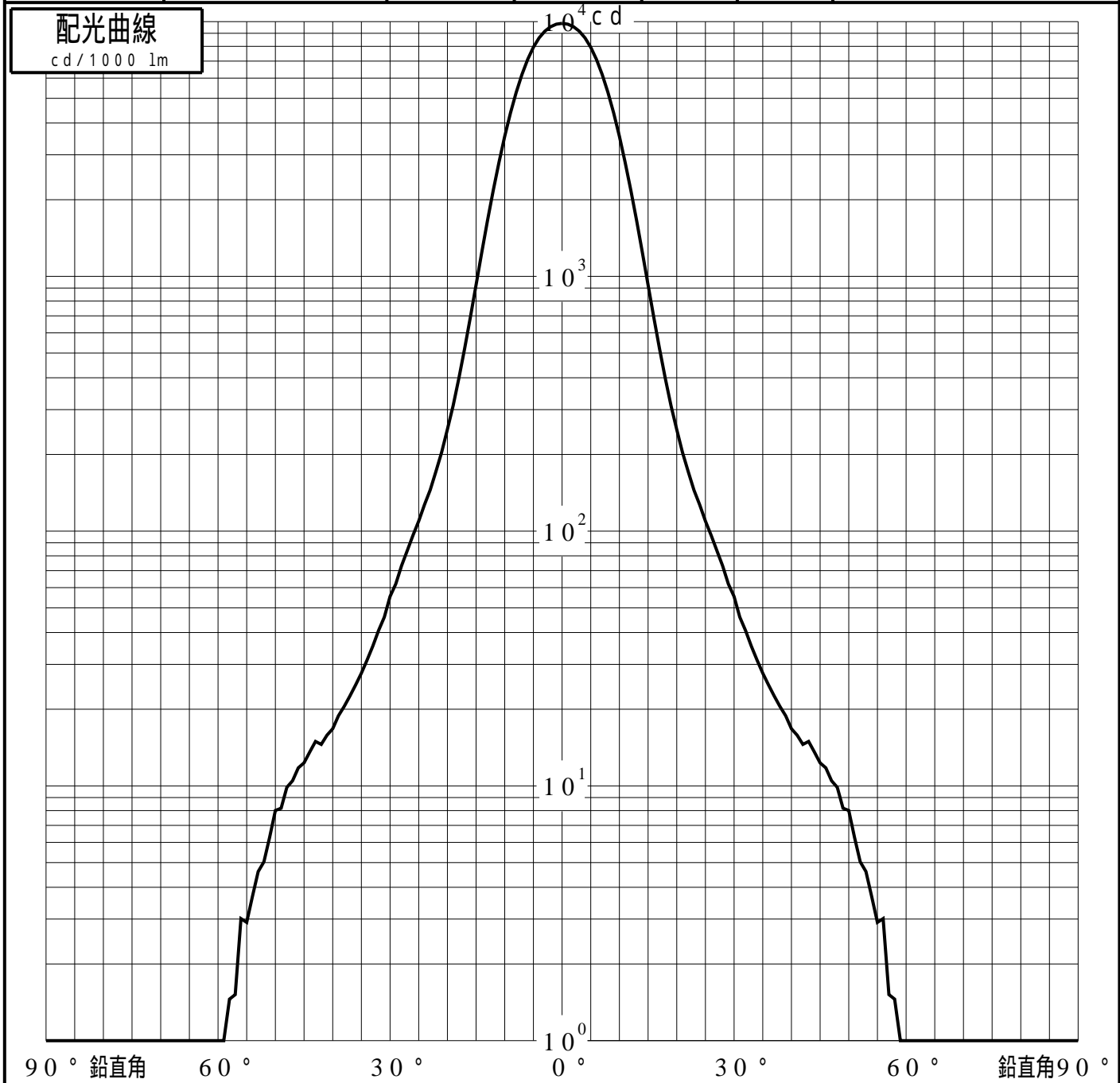
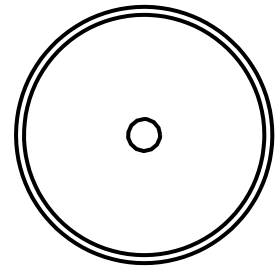


# 投光照明器具特性

品名(品番)	NTS02507W(17DEG)	
光源	LED3500_70_1145 x1	1145.0 lm
管理番号	K0169014(4)DJ1 TF	

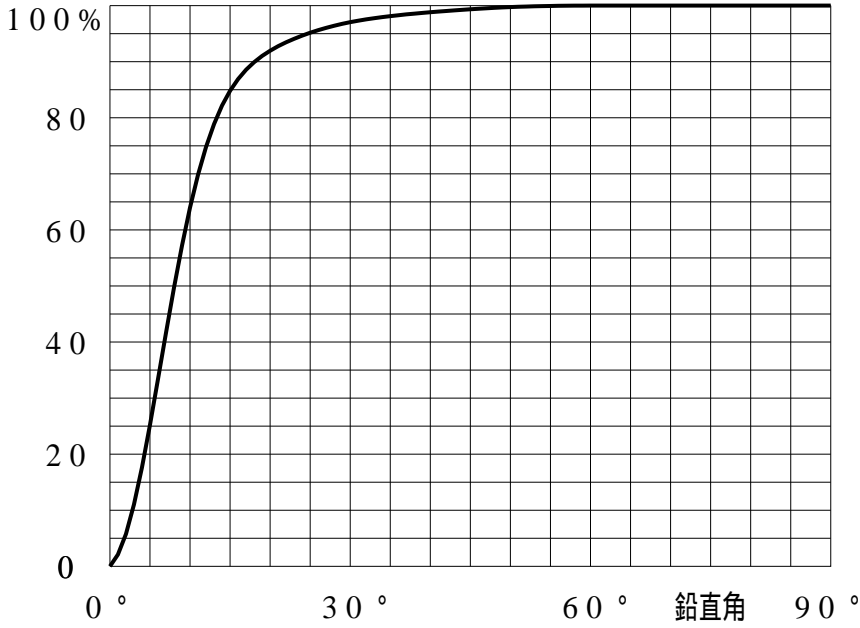
配光の区分・種類	軸対称配光 狭角形	主ビ-ム効率	83.5 %		
器具点灯角度		ビ-ム範囲	I <sub>0</sub> / 2	I <sub>0</sub> / 10	I <sub>0</sub> / 20
器具効率	100.0 %	ビ-ム効率	48.8 %	83.0 %	88.4 %
最大光度	9844 cd/1000 lm	ビ-ム角	16.8	29.6	34.5



# 投光照明器具特性

品番 (品名)	NTS02507W(17DEG)	光源	LED3500_70_1145 ×1
管理番号	K0169014(4)DJ1 TF		

## 累積光束曲線



## 等光度曲線

(座標系)  
cd/1000 lm



最大光度 cd/1000 lm