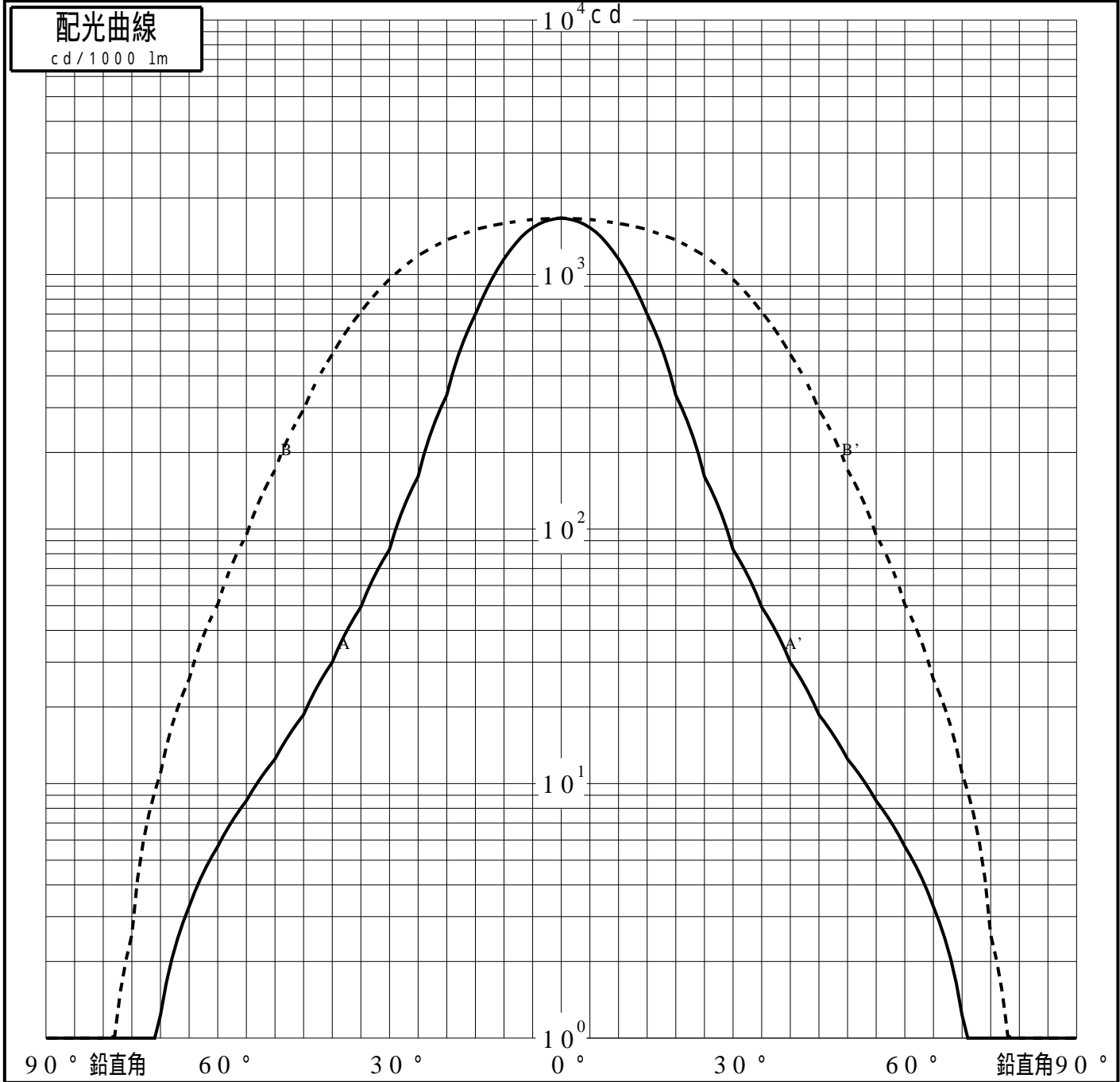


# 投光照明器具特性

品名(品番)	NTS02590W(28DEG) + NTS9103	
光源	LED4000_70_2085 ×1	2085.0 lm
管理番号	K0185506(0)DJ1 XY	

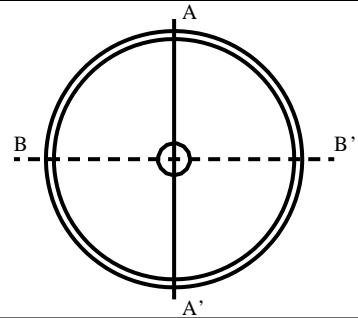
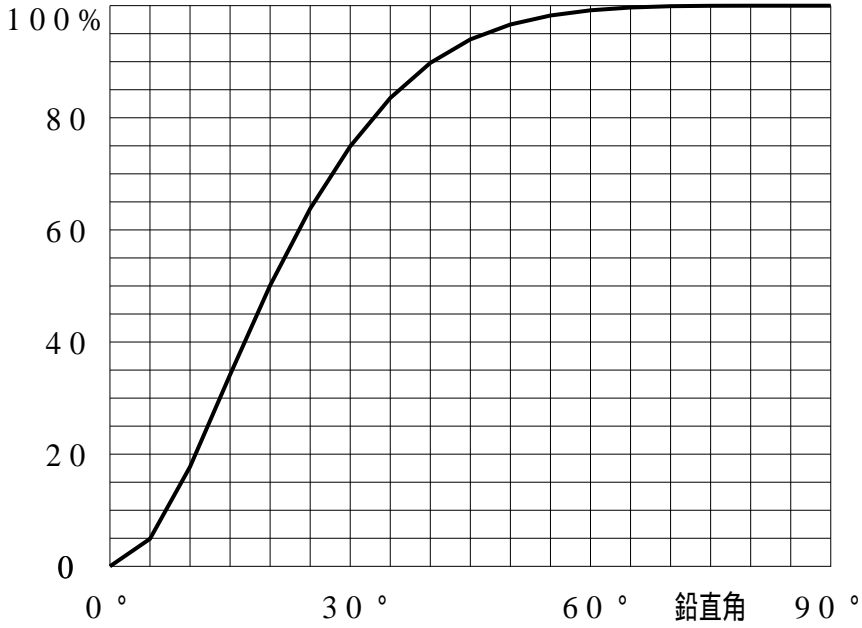
配光の区分・種類	非対称配光	主ビ-ム効率	%		
器具点灯角度		ビ-ム範囲	$I_0 / 2$	$I_0 / 10$	$I_0 / 20$
器具効率	100.0 %	ビ-ム効率	55.0%	88.9%	94.0%
最大光度	1667 cd/1000 lm	ビ-ム角	AA' 27.0	49.7	60.0
			BB' 65.1	100.5	112.6



# 投光照明器具特性

品番 (品名)	NTS02590W(28DEG)+NTS9103	光源	LED4000_70_2085 ×1
管理番号	K0185506(0)DJ1 XY		

## 累積光束曲線



## 等光度曲線

(座標系)  
cd/1000 lm

