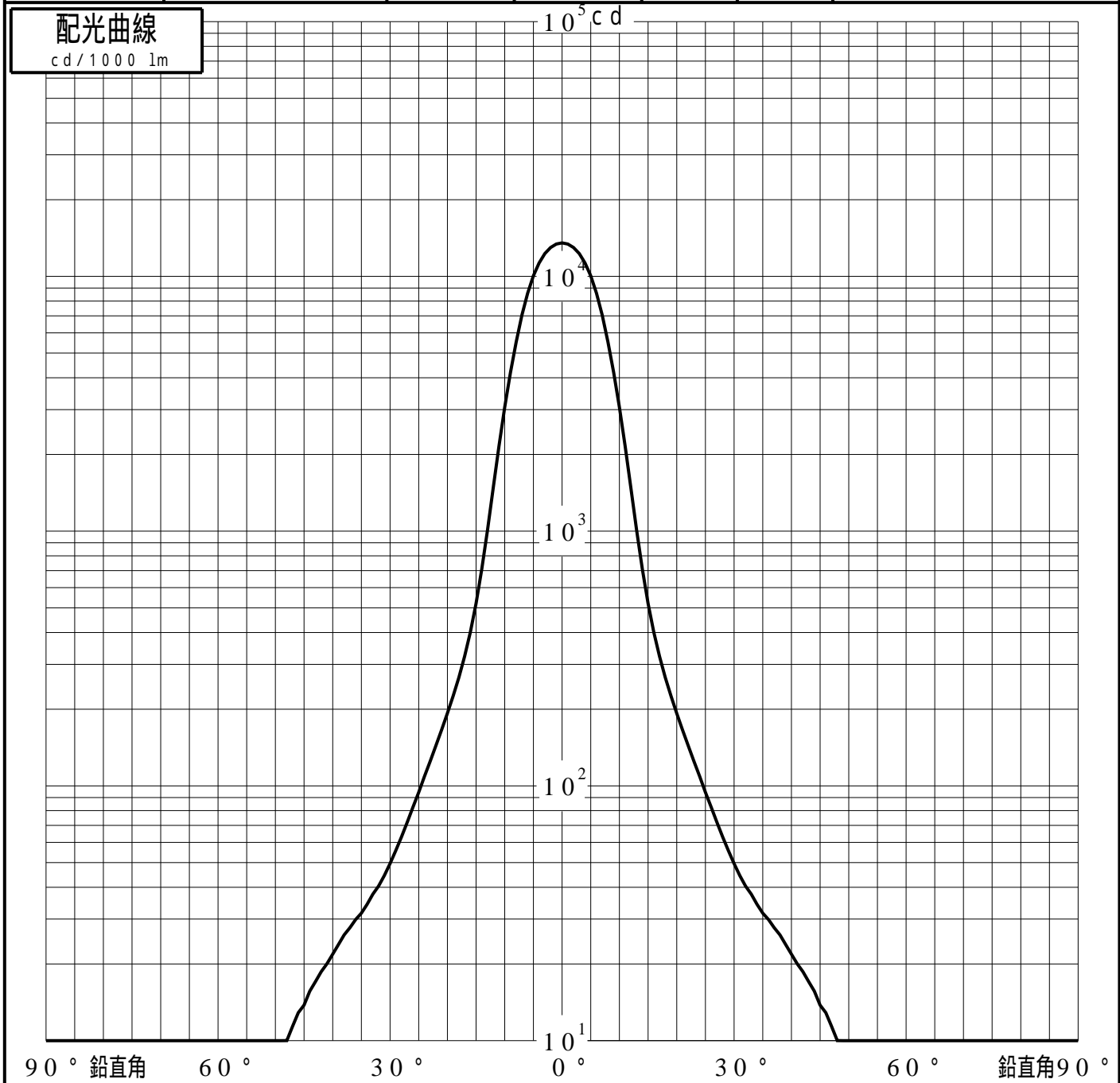
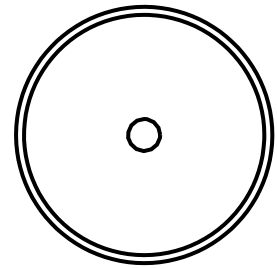


投光照明器具特性

品名(品番)	NTS02501W+NTS91029W(14DE)		
光源	LED4000_70_970 ×1	970.0 lm	
管理番号	K0170867(1)DJ1 TF		

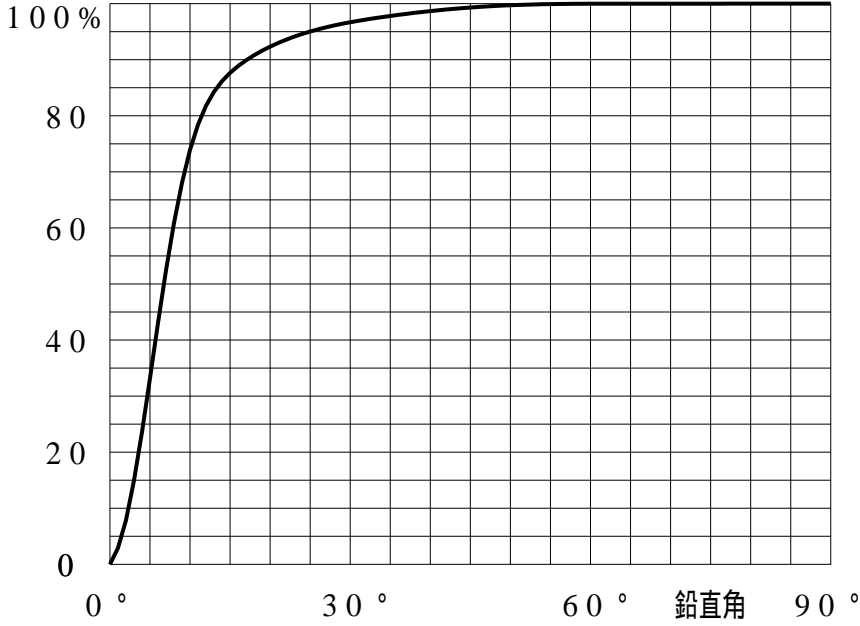
配光の区分・種類	軸対称配光 狭角形	主ビーム効率	86.9 %		
器具点灯角度		ビーム範囲	$I_{0/2}$	$I_{0/10}$	$I_{0/20}$
器具効率	100.0 %	ビーム効率	49.9%	81.0%	85.6%
最大光度	13533 cd/1000 lm	ビーム角	14.4	24.5	28.4



投光照明器具特性

品番 (品名)	NTS02501W+NTS91029W(14DE	光源	LED4000_70_970 ×1
管理番号	K0170867(1)DJ1 TF		

累積光束曲線



等光度曲線

(座標系)
cd/1000 lm



最大光度 cd/1000 lm