
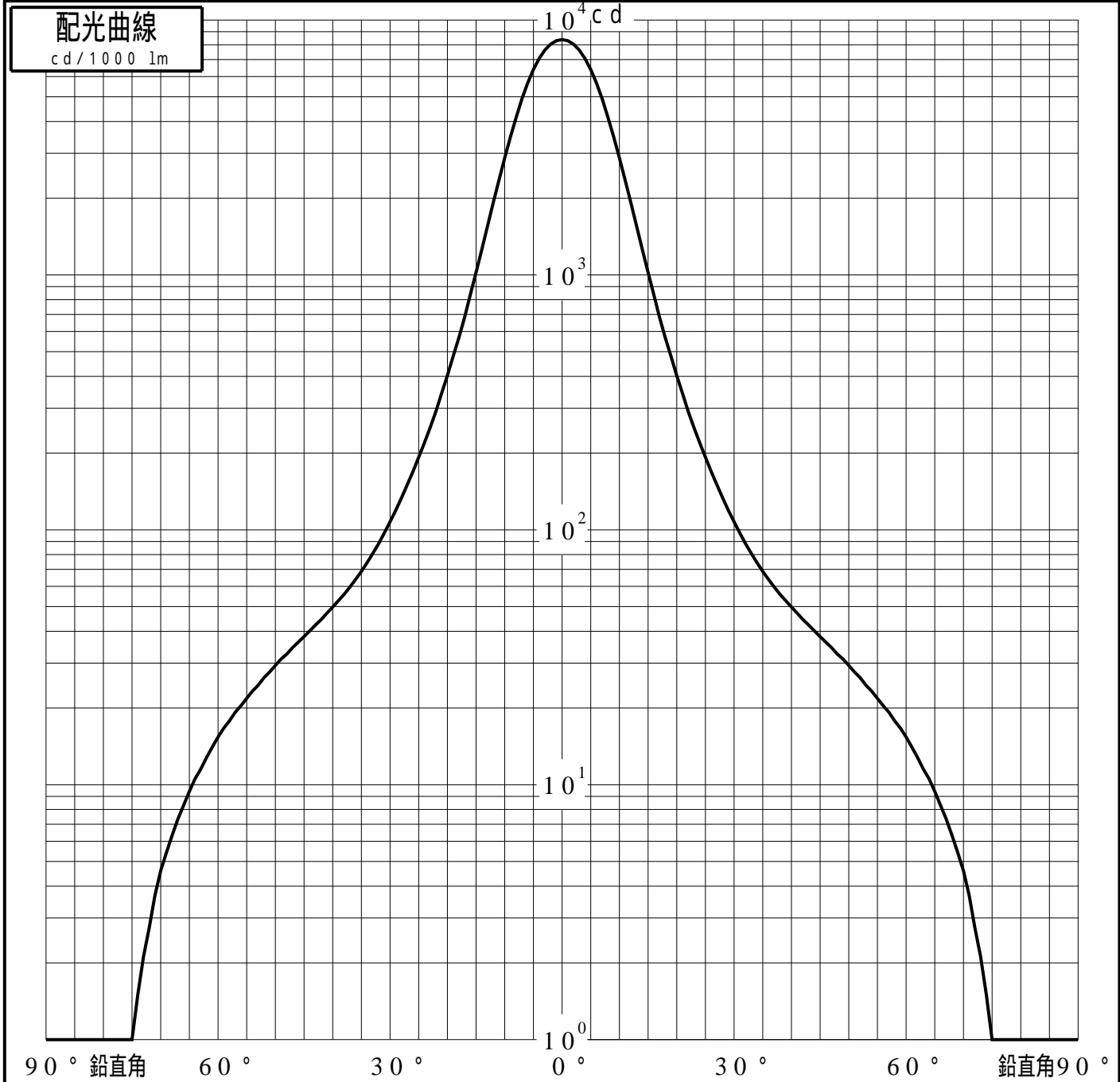


投光照明器具特性

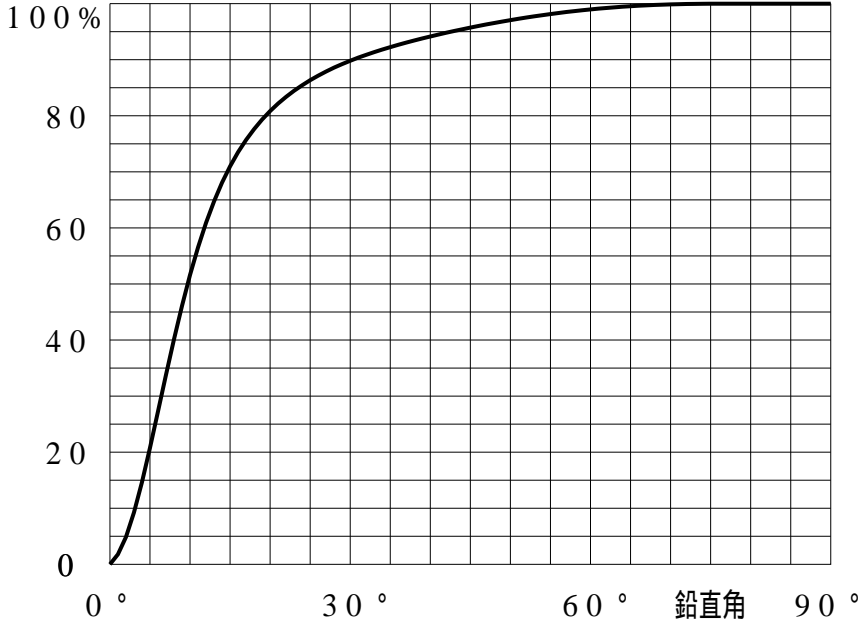
品名(品番)	NTS03503W+NTS91031(14DEG)					
光源	LED3000_70_1545 x1 1545.0 lm					
管理番号	K0170846(0)DJ1 TF					
配光の区分・種類	軸対称配光 中角形	主ビ-ム効率	89.5 %			
器具点灯角度		ビ-ム範囲	$I_0 / 2$	$I_0 / 10$	$I_0 / 20$	
器具効率	100.0 %	ビ-ム効率	36.0%	72.2%	79.8%	
最大光度	8378 cd/1000 lm	ビ-ム角	15.9	32.0	39.6	



投光照明器具特性

品番 (品名)	NTS03503W+NTS91031(14DEG)	光源	LED3000_70_1545 ×1
管理番号	K0170846(0)DJ1 TF		

累積光束曲線



等光度曲線

(座標系)
cd/1000 lm



最大光度 cd/1000 lm