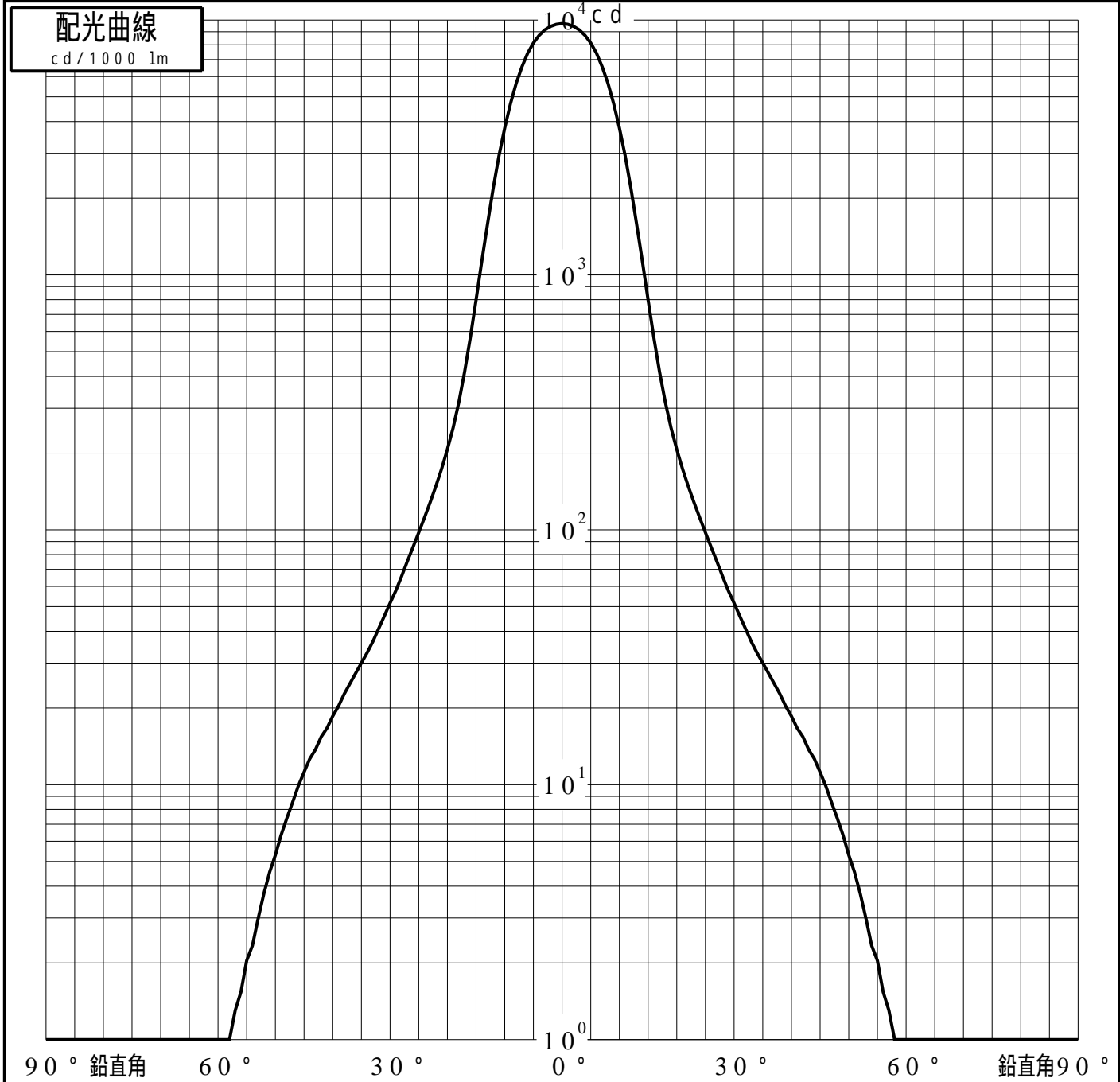
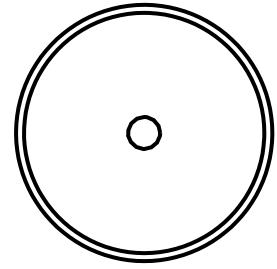


投光照明器具特性

| | | |
|--------|--------------------------|-----------|
| 品名(品番) | NTS03503W+NTS91029B(17DE | |
| 光源 | LED3000_70_1560 x1 | 1560.0 lm |
| 管理番号 | K0170664(0)DJ1 TF | |

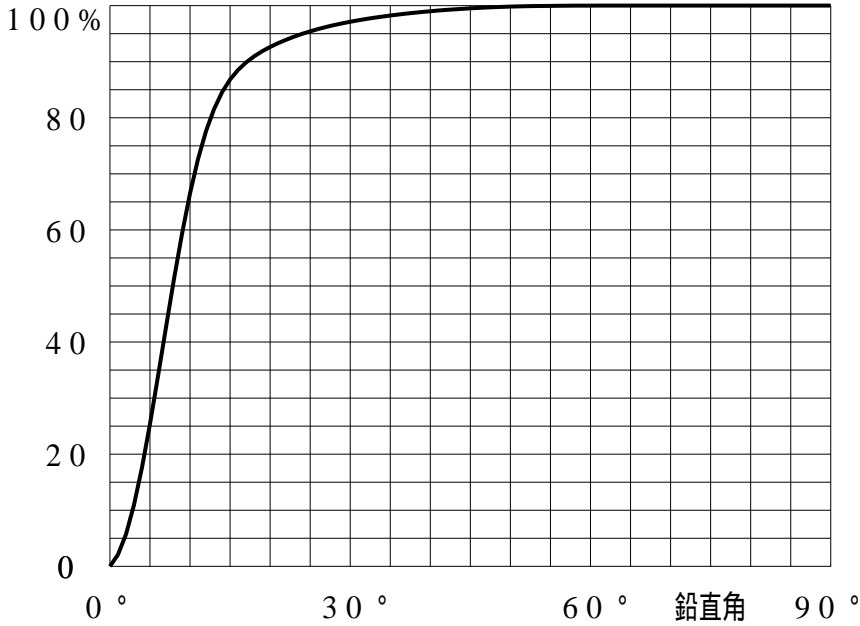
| | | | | | |
|----------|--------------------|--------|-----------|------------|------------|
| 配光の区分・種類 | 軸対称配光 狭角形 | 主ビ-ム効率 | 85.7% | | |
| 器具点灯角度 | | ビ-ム範囲 | $I_0 / 2$ | $I_0 / 10$ | $I_0 / 20$ |
| 器具効率 | 100.0 % | ビ-ム効率 | 54.0% | 84.5% | 88.0% |
| 最大光度 | 9688 cd/1000 lm | ビ-ム角 | 17.7 | 29.0 | 33.1 |



投光照明器具特性

| | | | |
|---------|--------------------------|----|--------------------|
| 品番 (品名) | NTS03503W+NTS91029B(17DE | 光源 | LED3000_70_1560 ×1 |
| 管理番号 | K0170664(0)DJ1 TF | | |

累積光束曲線



等光度曲線

(座標系)
cd/1000 lm



最大光度 cd/1000 lm