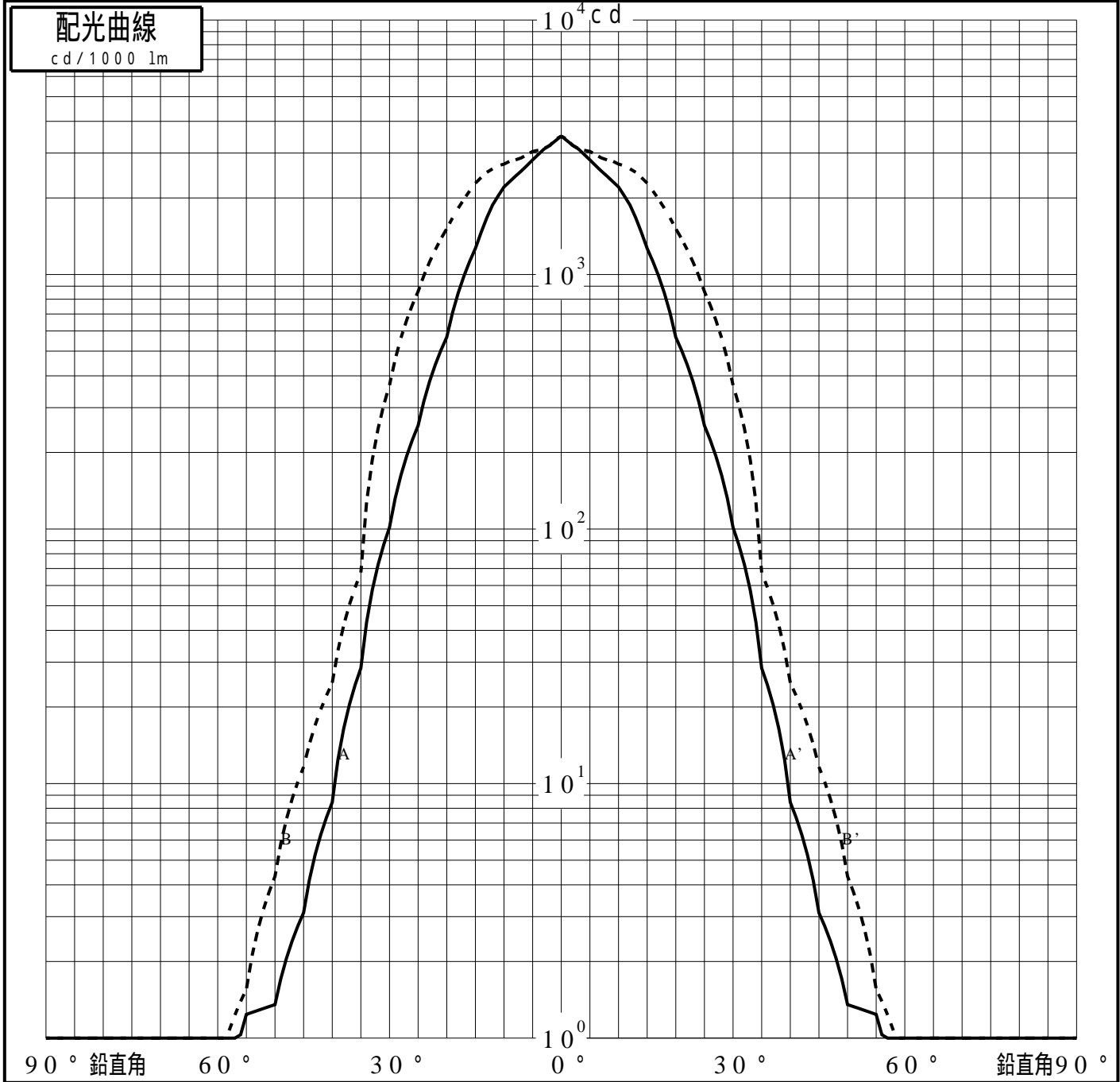


# 投光照明器具特性

品名(品番)	NTS62823S+NTS90151+NTS91	
光源	LED3000_70_365 ×1	365.0 lm
管理番号	K0161184(0)DJ1 XY	

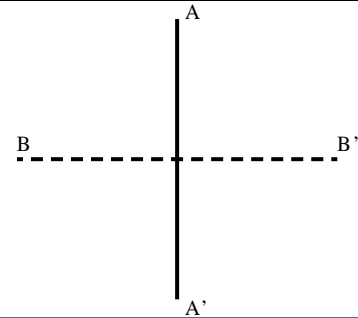
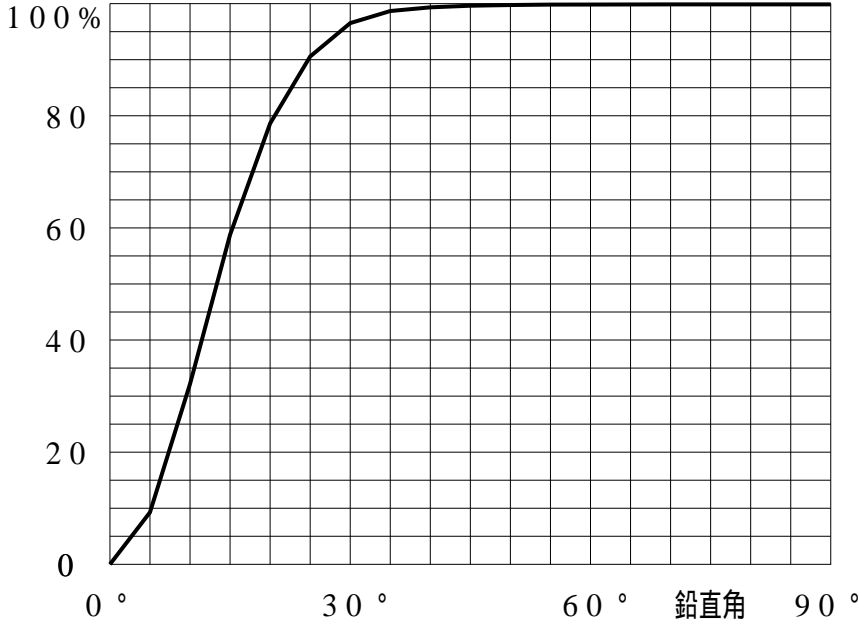
配光の区分・種類	非対称配光	主ビ-ム効率	%		
器具点灯角度		ビ-ム範囲	$I_0 / 2$	$I_0 / 10$	$I_0 / 20$
器具効率	99.9 %	ビ-ム効率	53.9%	90.4%	95.9%
最大光度	3499 cd/1000 lm	ビ-ム角	AA' 25.2 BB' 36.9	47.0	55.2 66.4



# 投光照明器具特性

品番(品名)	NTS62823S+NTS90151+NTS91	光源	LED3000_70_365 ×1
管理番号	K0161184(0)DJ1 XY		

## 累積光束曲線



## 等光度曲線

(座標系)  
cd/1000 lm

