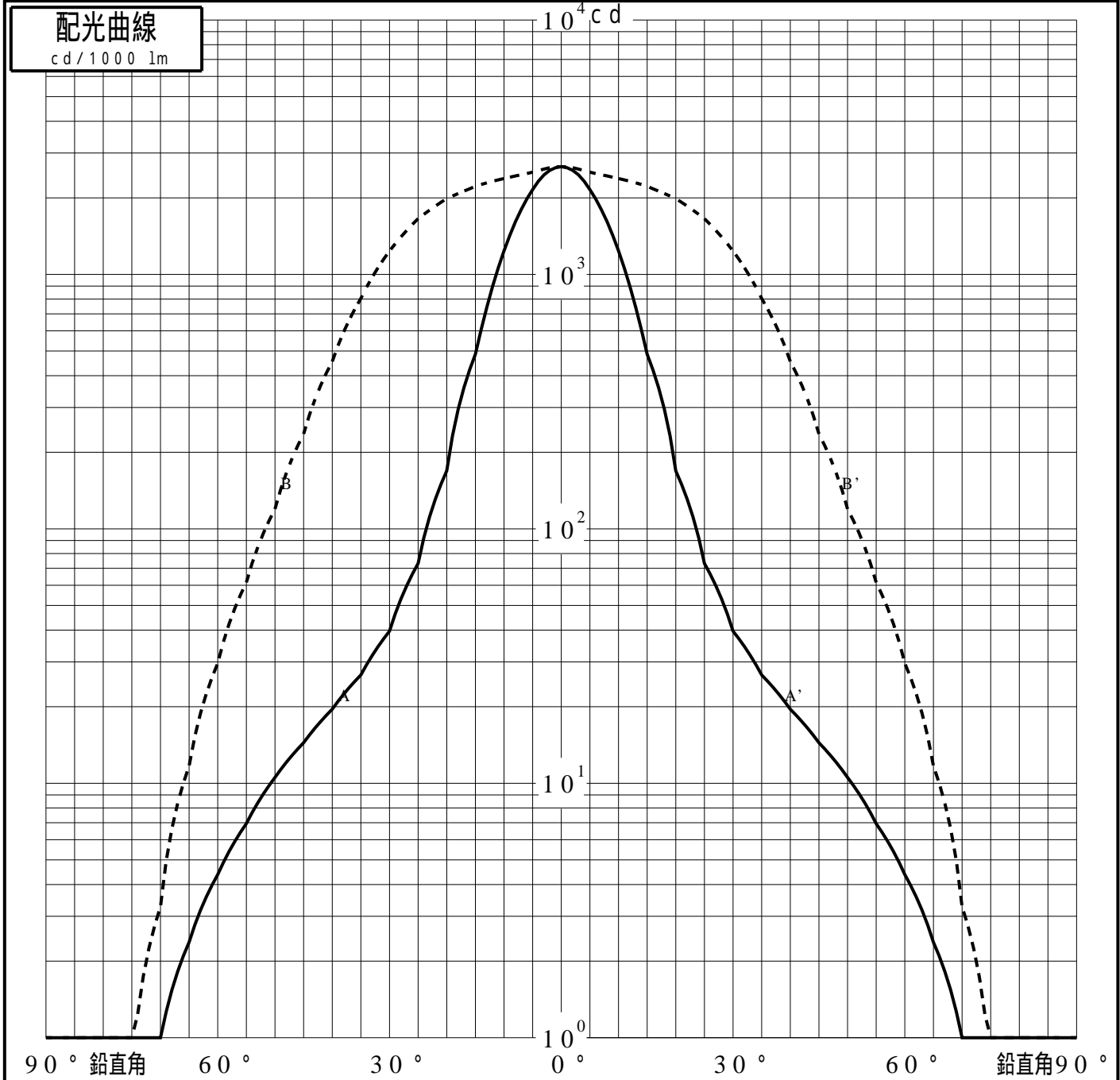
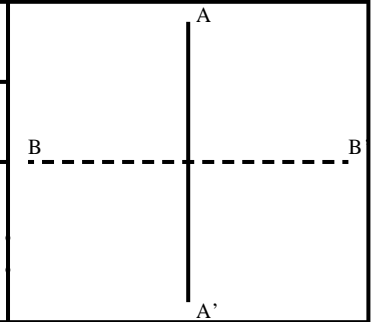


投光照明器具特性

品名(品番)	NTS03123W+NTS91022	
光源	LED3000_70_2100 x1	2100.0 lm
管理番号	K0155195(0)DJ1 XY	

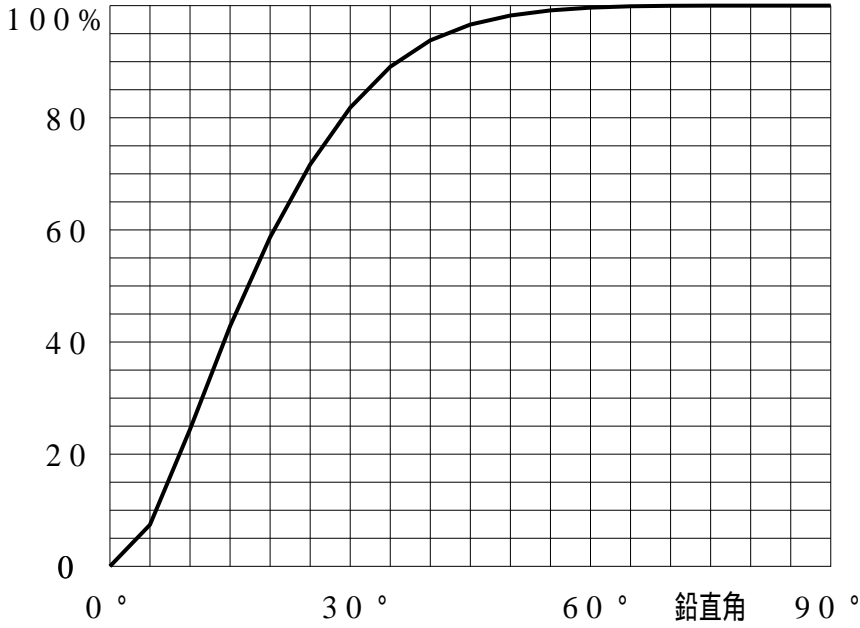
配光の区分・種類	非対称配光	主ビ-ム効率	%		
器具点灯角度		ビ-ム範囲	$I_0 / 2$	$I_0 / 10$	$I_0 / 20$
器具効率	100.0 %	ビ-ム効率	52.0%	88.4%	92.7%
最大光度	2651 cd/1000 lm	ビ-ム角	AA' 19.1	37.0	43.8
			BB' 57.9	88.7	98.9



投光照明器具特性

品番(品名)	NTS03123W+NTS91022	光源	LED3000_70_2100 ×1
管理番号	K0155195(0)DJ1 XY		

累積光束曲線



等光度曲線

(座標系)
cd/1000 lm

