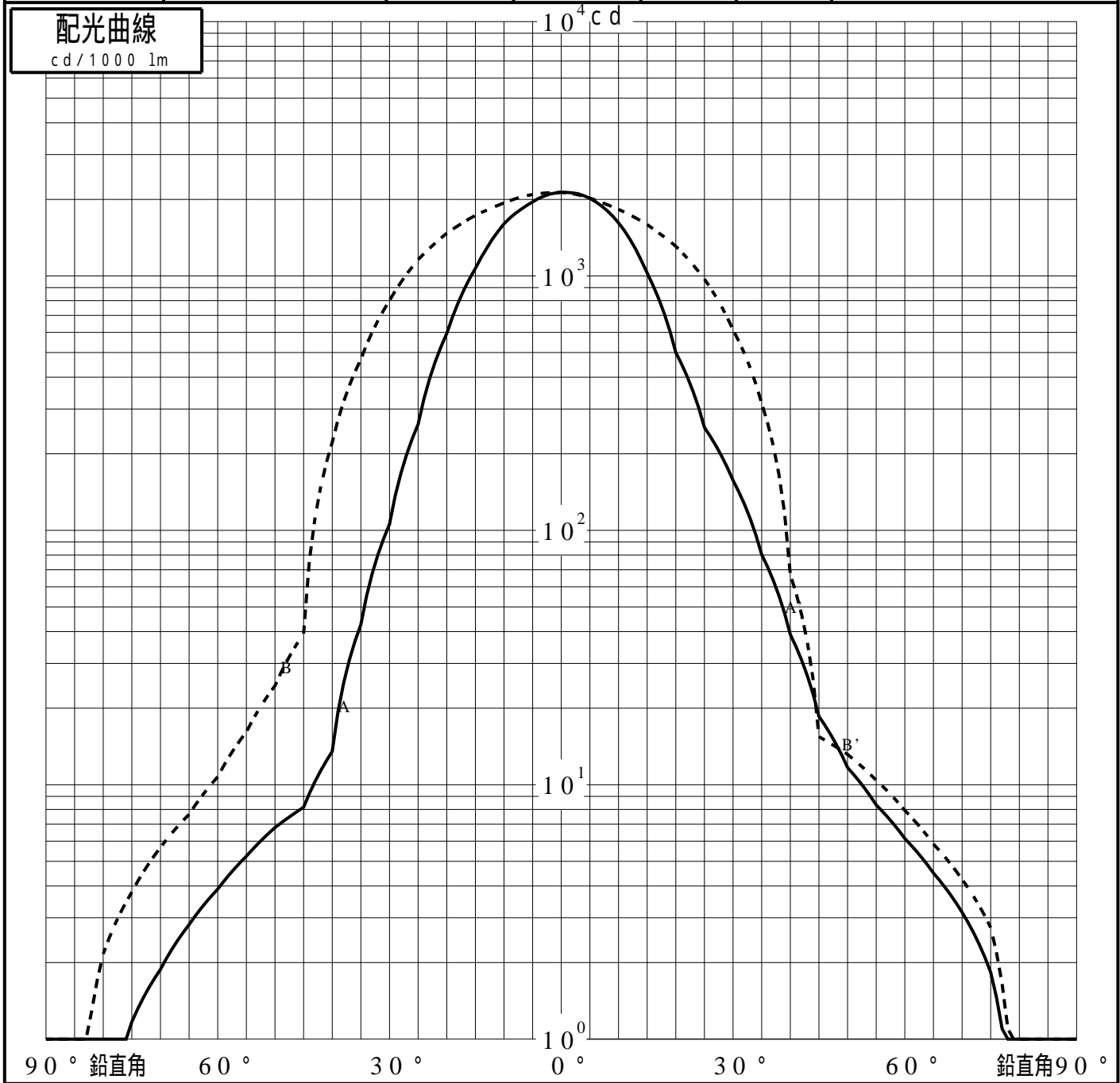
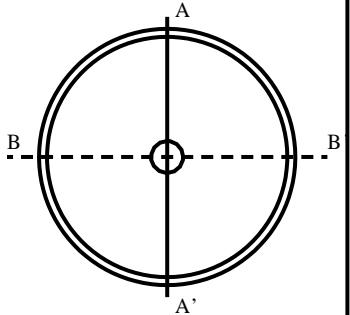


投光照明器具特性

品名(品番)	NTS 6 2 8 8 1 W+ NTS 9 2 1 5 1 + NTS 9 1		
光源	LED4000_85_785 ×1	785.0 l m	
管理番号	K0193944(0)DJ1 XY		

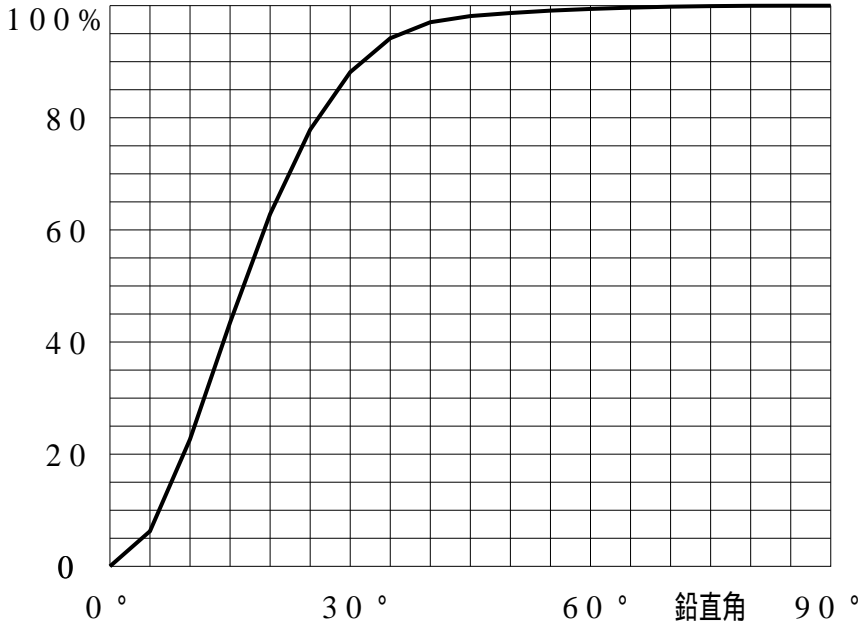
配光の区分・種類	非対称配光	主ビ - ム効率	%		
器具点灯角度		ビ - ム範囲	$I_0 / 2$	$I_0 / 10$	$I_0 / 20$
器具効率	100.0 %	ビ - ム効率	55.8%	91.4%	95.4%
最大光度	2132 cd/1000 lm	ビ - ム角	AA' 29.8	53.7	63.3
			BB' 49.9	77.3	82.4



投光照明器具特性

品番 (品名)	NTS62881W+NTS92151+NTS91	光源	LED4000_85_785 ×1
管理番号	K0193944(0)DJ1 XY		

累積光束曲線



等光度曲線 (座標系) cd/1000 lm

