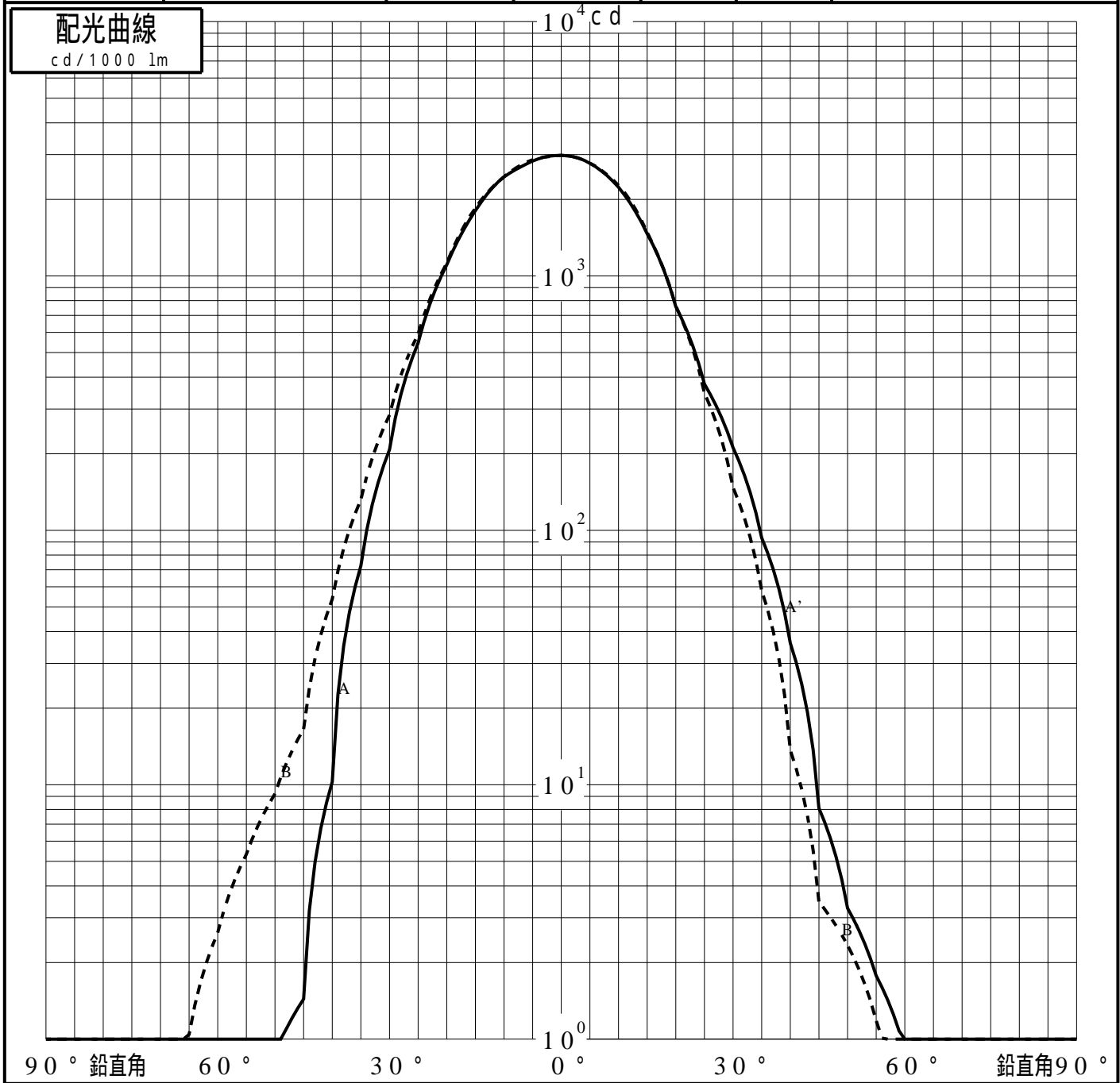
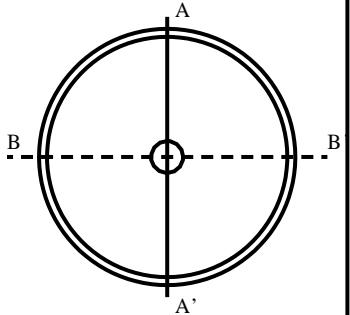


# 投光照明器具特性

品名(品番)	NTS62882S+NTS90101+NTS91	
光源	LED3500_85_600 ×1	600.0 lm
管理番号	K0193952(0)DJ1 XY	

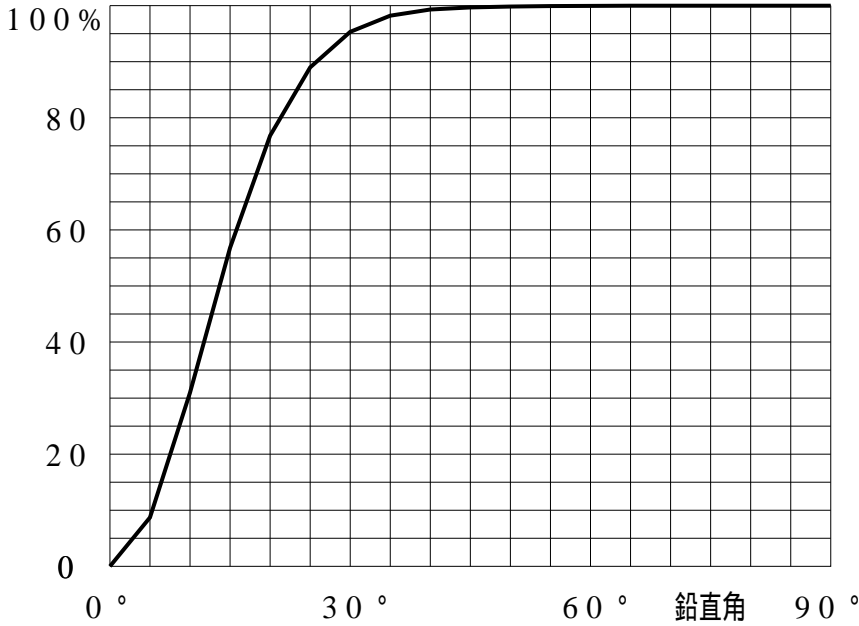
配光の区分・種類	非対称配光	主ビ-ム効率	%		
器具点灯角度		ビ-ム範囲	$I_0 / 2$	$I_0 / 10$	$I_0 / 20$
器具効率	100.0 %	ビ-ム効率	55.9%	90.0%	95.9%
最大光度	2980 cd/1000 lm	ビ-ム角	AA' 32.1	56.0	64.8
			BB' 32.5	56.0	64.4



# 投光照明器具特性

品番(品名)	NTS62882S+NTS90101+NTS91	光源	LED3500_85_600 ×1
管理番号	K0193952(0)DJ1 XY		

## 累積光束曲線



## 等光度曲線

(座標系)  
cd/1000 lm

