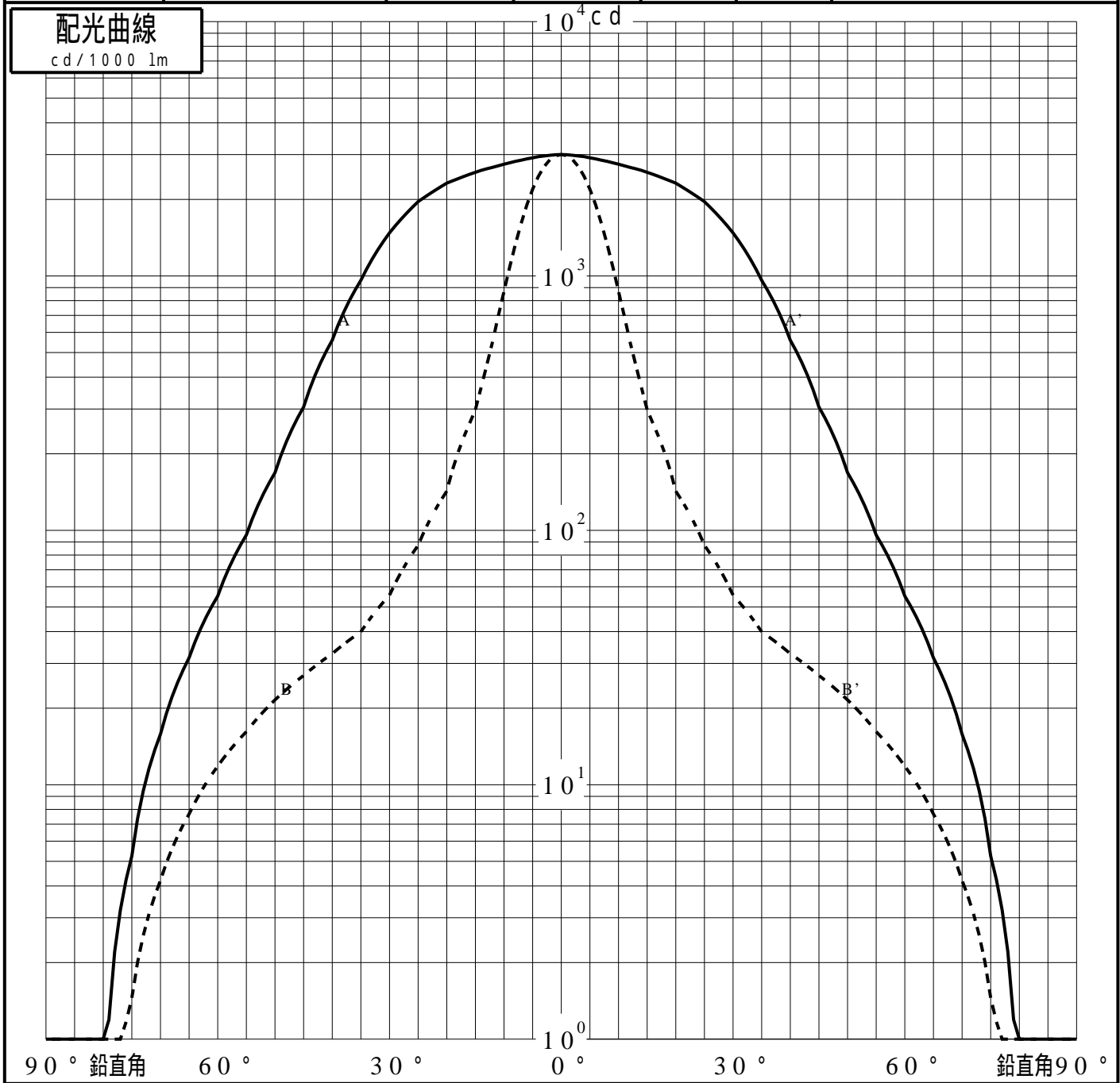


投光照明器具特性

| | | |
|--------|---------------------------|-----------|
| 品名(品番) | NTS05502B+NTS91033(14DEG) | |
| 光源 | LED3500_70_2305 x1 | 2305.0 lm |
| 管理番号 | K0170854(0)DJ1 XY | |

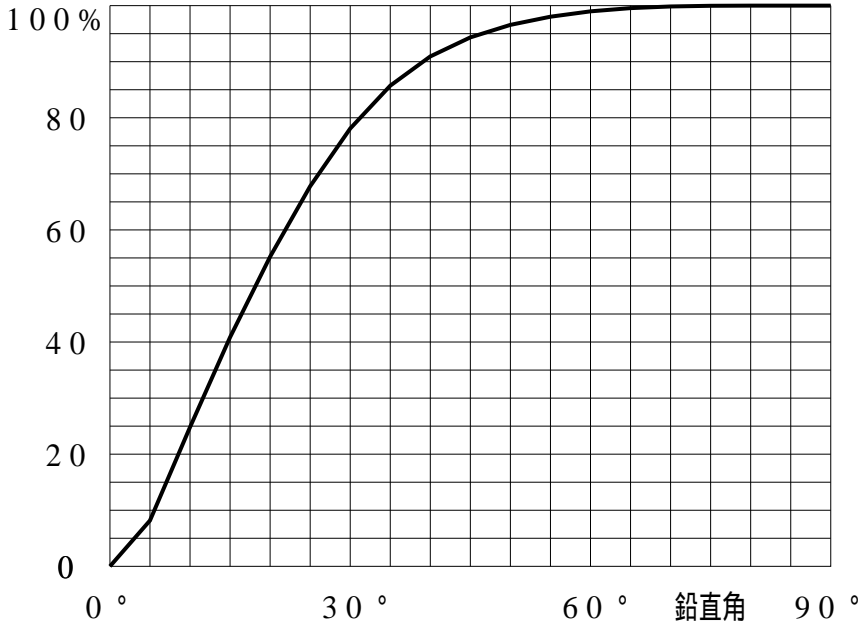
| | | | | | |
|----------|--------------------|--------|-----------|------------|------------|
| 配光の区分・種類 | 非対称配光 | 主ビ-ム効率 | % | | |
| 器具点灯角度 | | ビ-ム範囲 | $I_0 / 2$ | $I_0 / 10$ | $I_0 / 20$ |
| 器具効率 | 100.0 % | ビ-ム効率 | 49.9% | 80.0% | 86.9% |
| 最大光度 | 3002 cd/1000 lm | ビ-ム角 | AA' 59.5 | 90.4 | 102.5 |
| | | | BB' 14.8 | 29.9 | 39.5 |



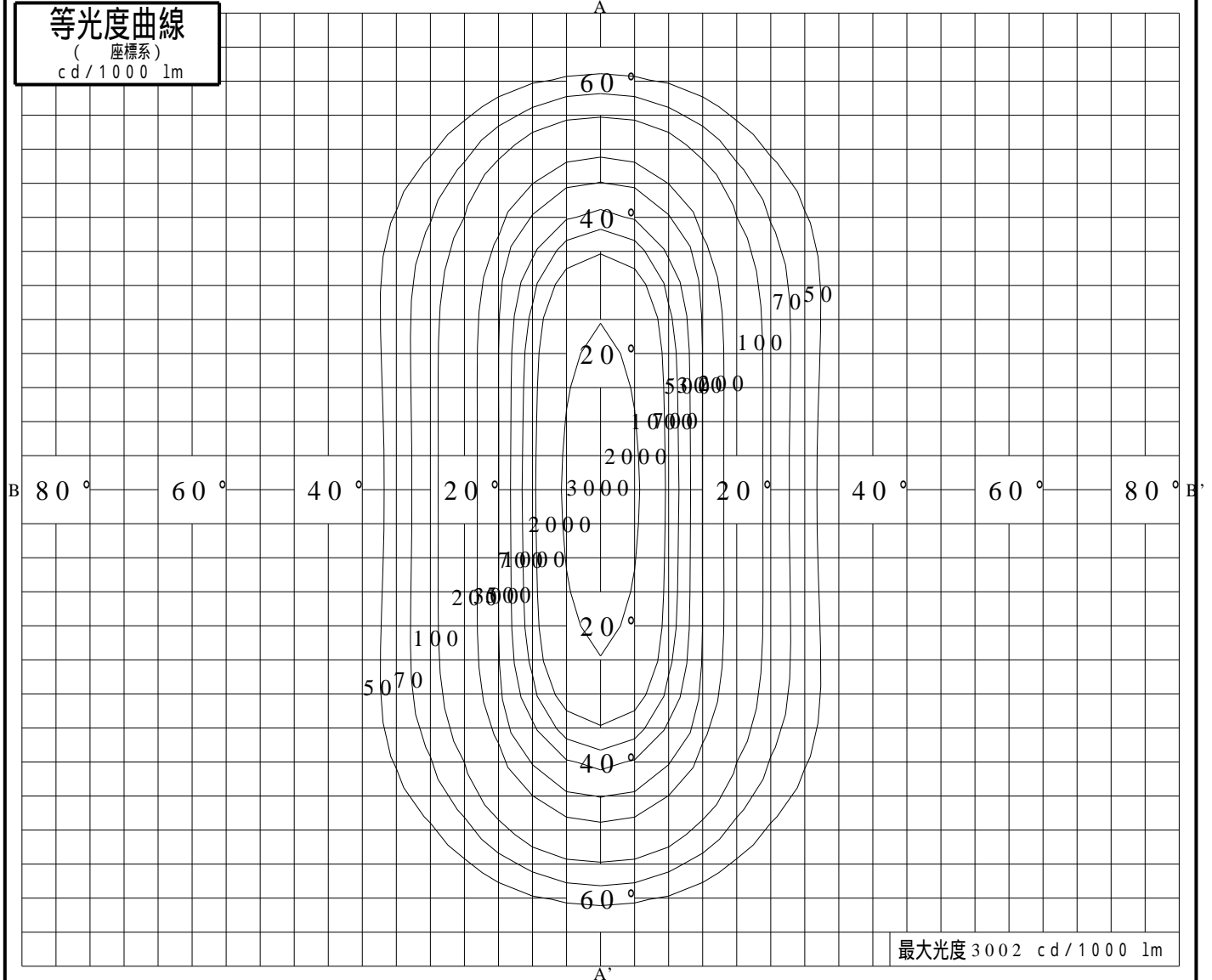
投光照明器具特性

| | | | |
|---------|---------------------------|----|--------------------|
| 品番 (品名) | NTS05502B+NTS91033(14DEG) | 光源 | LED3500_70_2305 ×1 |
| 管理番号 | K0170854(0)DJ1 XY | | |

累積光束曲線



等光度曲線 (座標系) cd/1000 lm



最大光度 3002 cd/1000 lm