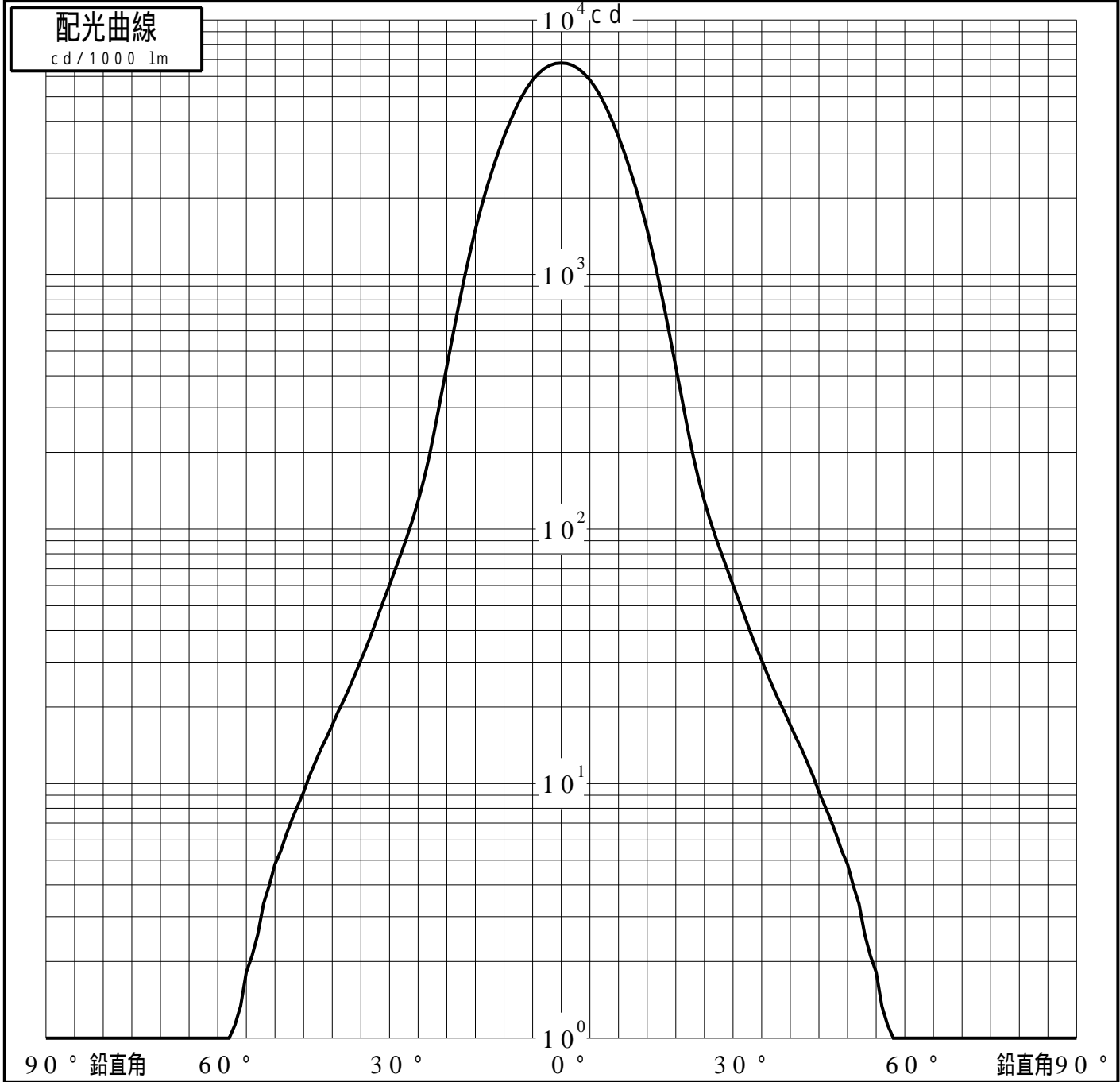
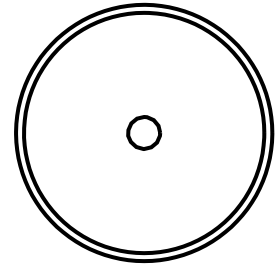


投光照明器具特性

品名(品番)	NTS05503W+NTS91028W(23DE	
光源	LED3000_70_2460 x1	2460.0 lm
管理番号	K0170654(0)DJ1 TF	

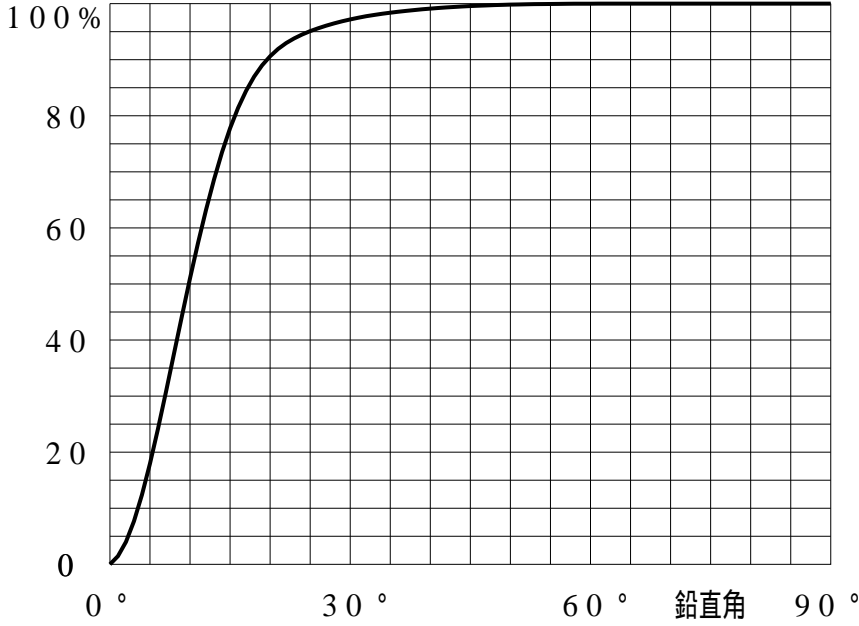
配光の区分・種類	軸対称配光 中角形	主ビ-ム効率	97.0 %		
器具点灯角度		ビ-ム範囲	$I_0 / 2$	$I_0 / 10$	$I_0 / 20$
器具効率	100.0 %	ビ-ム効率	48.9%	86.6%	91.9%
最大光度	6782 cd/1000 lm	ビ-ム角	20.4	36.7	41.9



投光照明器具特性

品番 (品名)	NTS05503W+NTS91028W(23DE)	光源	LED3000_70_2460 ×1
管理番号	K0170654(0)DJ1 TF		

累積光束曲線



等光度曲線

(座標系)
cd/1000 lm



最大光度 cd/1000 lm