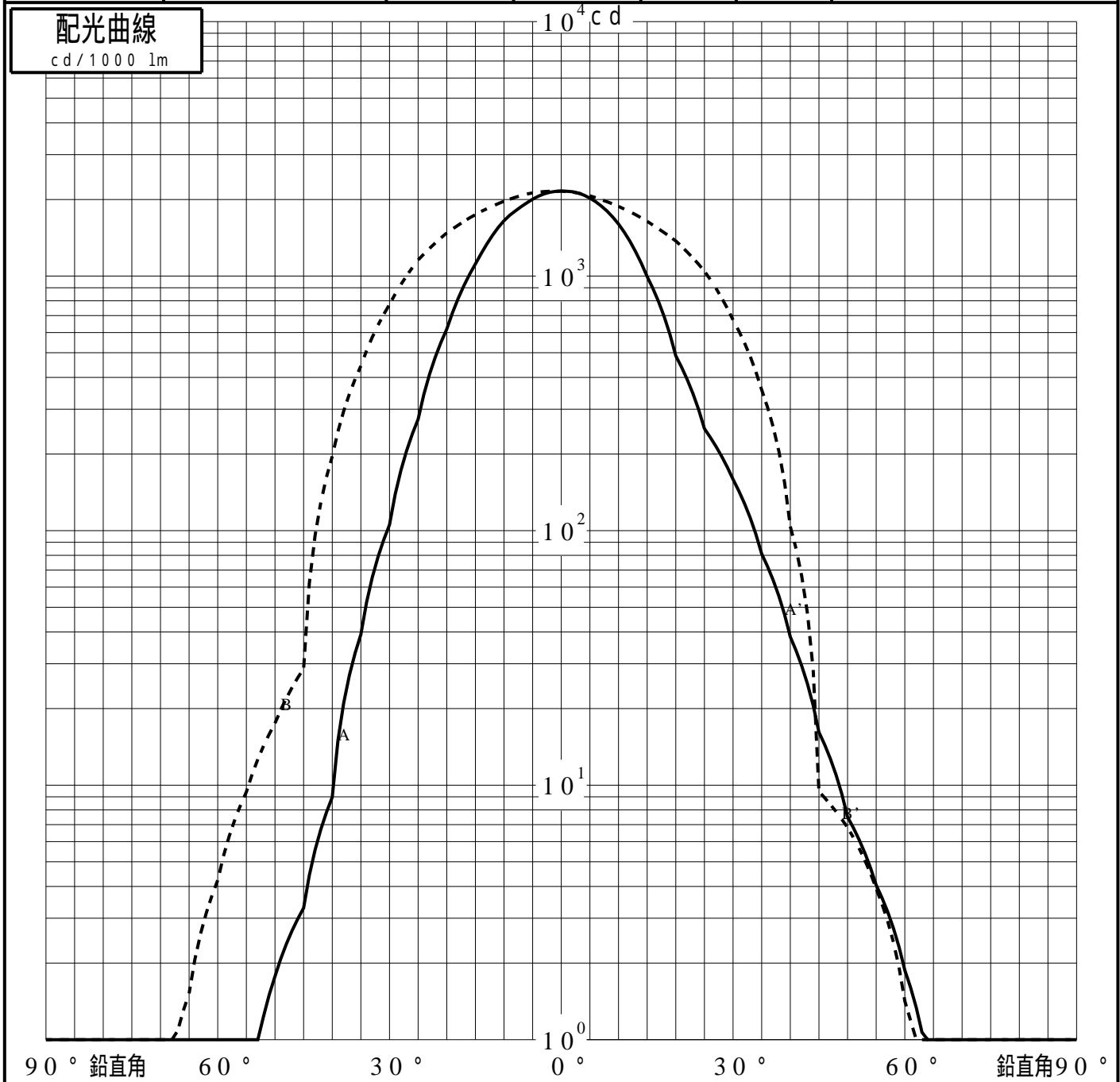
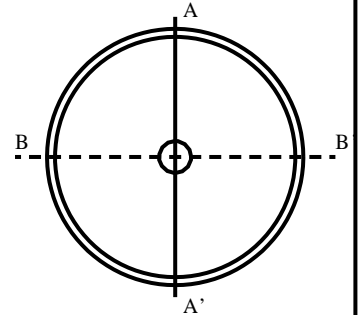


投光照明器具特性

品名(品番)	NTS62883S+NTS92101+NTS91	
光源	LED3000_85_445 ×1	445.0 lm
管理番号	K0193953(0)DJ1 XY	

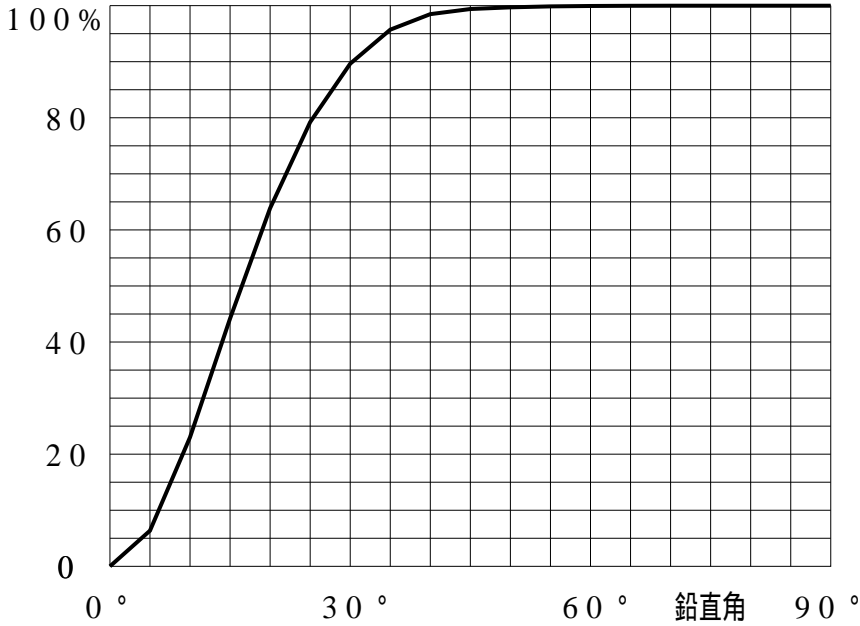
配光の区分・種類	非対称配光	主ビーム効率	%		
器具点灯角度		ビーム範囲	$I_0 / 2$	$I_0 / 10$	$I_0 / 20$
器具効率	100.0 %	ビーム効率	56.7%	92.9%	96.0%
最大光度	2158 cd/1000 lm	ビーム角	AA' 29.7 BB' 50.5	53.7 77.4	63.2 82.6



投光照明器具特性

品番 (品名)	NTS62883S+NTS92101+NTS91	光源	LED3000_85_445 ×1
管理番号	K0193953(0)DJ1 XY		

累積光束曲線



等光度曲線 (座標系) cd/1000 lm

